

Elinvoimaryhmä 9.10.2017

- 1) Maistiaisia kuntalaiskyselystä
- 2) Vesannon ja Vesannon kunnan strategia
- 3) Teemat ja kokousajat
- 4) Elinkeinoasiahenkilön kuulumisia

Kuntalaiskysely: taustatiedot

Sukupuoli

	Frequency	Percent	Valid Percent	Cumulative Percent
Valid	1	,6	,6	,6
Mies	62	35,6	35,6	36,2
Nainen	111	63,8	63,8	100,0
Total	174	100,0	100,0	

Ikäryhmä

	Frequency	Percent	Valid Percent	Cumulative Percent
Valid	1	,6	,6	,6
20-49 v.	74	42,5	42,5	43,1
50- v.	35	20,1	20,1	63,2
Alle 20 v.	64	36,8	36,8	100,0
Total	174	100,0	100,0	

Lapsia

	Frequency	Percent	Valid Percent	Cumulative Percent
Valid	104	59,8	59,8	59,8
Kyllä	70	40,2	40,2	100,0
Total	174	100,0	100,0	

Työelämätilanne

	Frequency	Percent	Valid Percent	Cumulative Percent
Valid	6	3,4	3,4	3,4
Armeijassa, vanhempainvapaalla tai muuten poissa työelämästä				
Eläkkeellä	12	6,9	6,9	10,3
Koululainen tai opiskelija	62	35,6	35,6	46,0
Työssä maatalousyrittäjänä	10	5,7	5,7	51,7
Työssä palkansaajana	67	38,5	38,5	90,2
Työssä yrittäjänä	10	5,7	5,7	96,0
Työtön	7	4,0	4,0	100,0
Total	174	100,0	100,0	

Työelämä_2

	Frequency	Percent	Valid Percent	Cumulative Percent
Valid	87	50,0	50,0	50,0
Ei työssä				
Työssä	87	50,0	50,0	100,0
Total	174	100,0	100,0	

Vesanto_suhde

	Frequency	Percent	Valid Percent	Cumulative Percent
Valid	4	2,3	2,3	2,3
Käyn töissä Vesannolla, asun muualla				
Muu side Vesantoon	26	14,9	14,9	17,2
Olen Vesannon vakinainen asukas	130	74,7	74,7	92,0
Olen Vesannon vapaa-ajan asukas	14	8,0	8,0	100,0
Total	174	100,0	100,0	

Vesanto_suhde_2

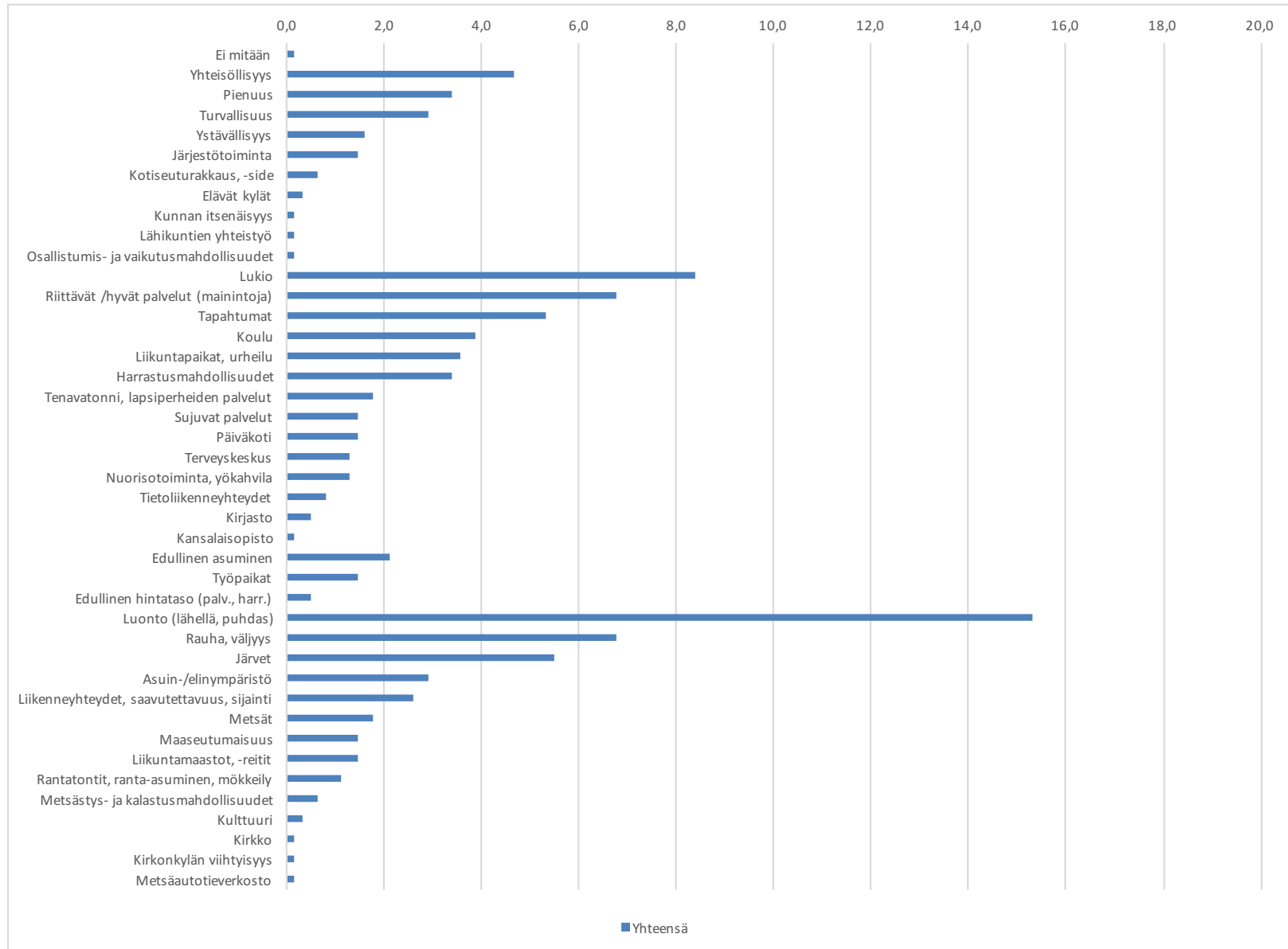
	Frequency	Percent	Valid Percent	Cumulative Percent
Valid	44	25,3	25,3	25,3
Muu				
Vakinainen asukas	130	74,7	74,7	100,0
Total	174	100,0	100,0	

Vetovoimatekijäprofiili ja luokitellut taustatekijät, %

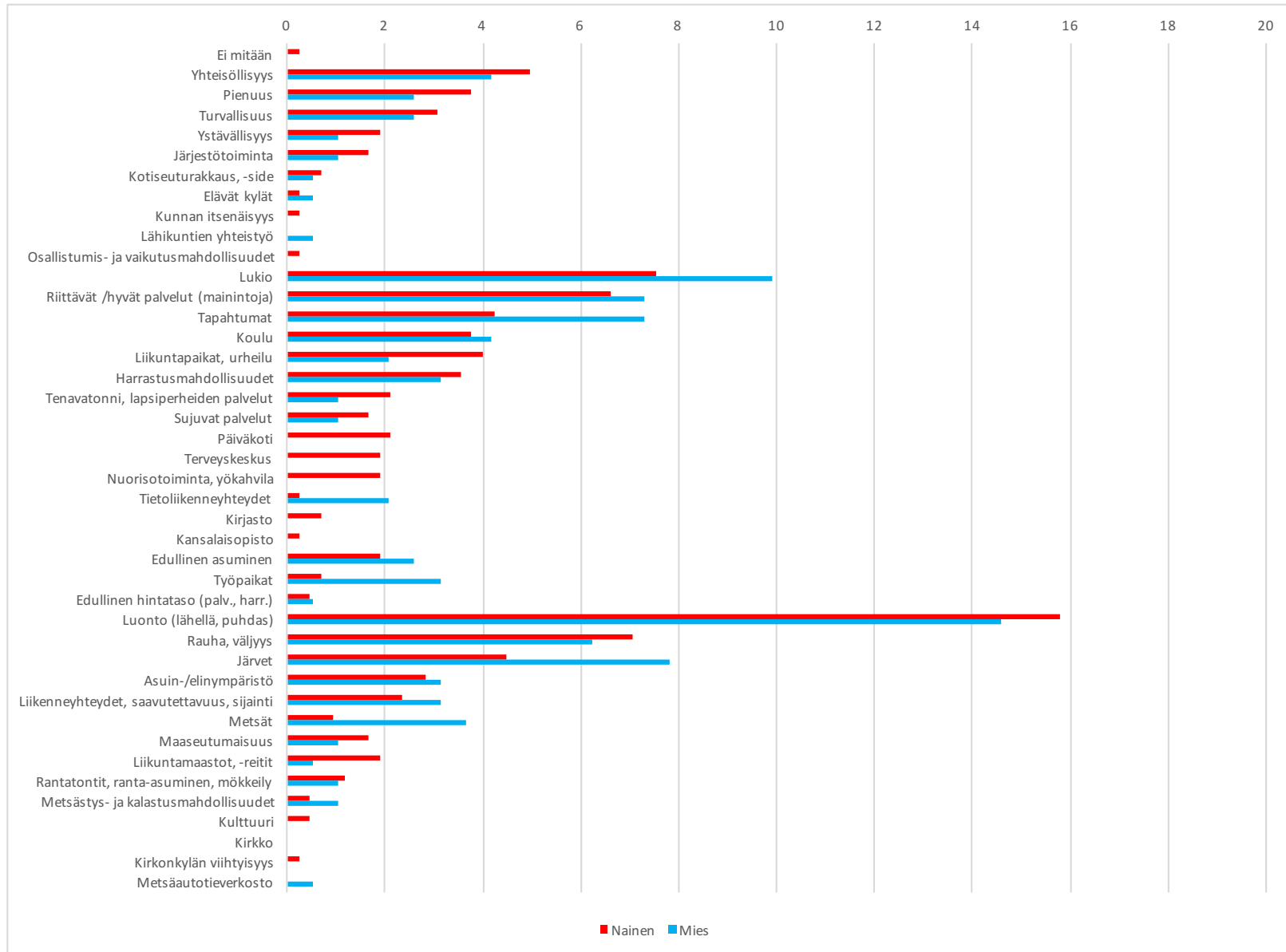
Vetovoimatekijä	Sukupuoli		Ikäryhmä			Lapsia		Työelämätilanne		Suhde Vesantoon		Yhteensä
	Nainen	Mies	Alle 20 vuotta	20-49 vuotta	50- vuotta	Lapsia	Ei	Työssä	Ei	Vak. asukas	Muu	
* Ei ole	0,2	0,0	0,0	0,4	0,0	0,0	0,3	0,3	0,0	0,0	0,8	0,2
* Organisoituminen, yhteisö	16,7	13,0	9,6	16,7	21,8	18,6	13,2	17,5	13,8	16,0	13,4	15,5
* Palvelut	40,6	38,0	56,3	35,3	26,9	34,1	44,4	34,1	48,1	39,4	42,5	40,0
* Talous	3,1	6,3	2,4	6,3	2,6	5,3	3,1	5,6	2,4	3,9	4,7	4,0
* Ympäristö, sijainti	39,4	42,7	31,7	41,3	48,7	42,0	39,0	42,5	35,6	40,8	38,6	40,3
* Yhteensä	100,0	100,0	100,0	100,0	100,0	100,0	100,0	100,0	100,0	100,0	100,0	100,0

- **Ikäryhmä** erottelee voimakkaimmin koettuja vetovoimatekijöitä
- **Organisoituminen ja yhteisöt:** naiset, ikäihmiset, lapsiperheet, työlliset, vakinaiset asukkaat
- **Palvelut:** naiset, nuoret, ei lapsia (koululaiset!), ei työelämässä (koululaiset!), toispaikkakuntalaiset
- **Talous:** miehet, keski-ikäiset, lapsiperheet, työlliset, toispaikkakuntalaiset
- **Ympäristö ja sijainti:** miehet, ikäihmiset, lapsiperheet, työlliset, vakinaiset asukkaat

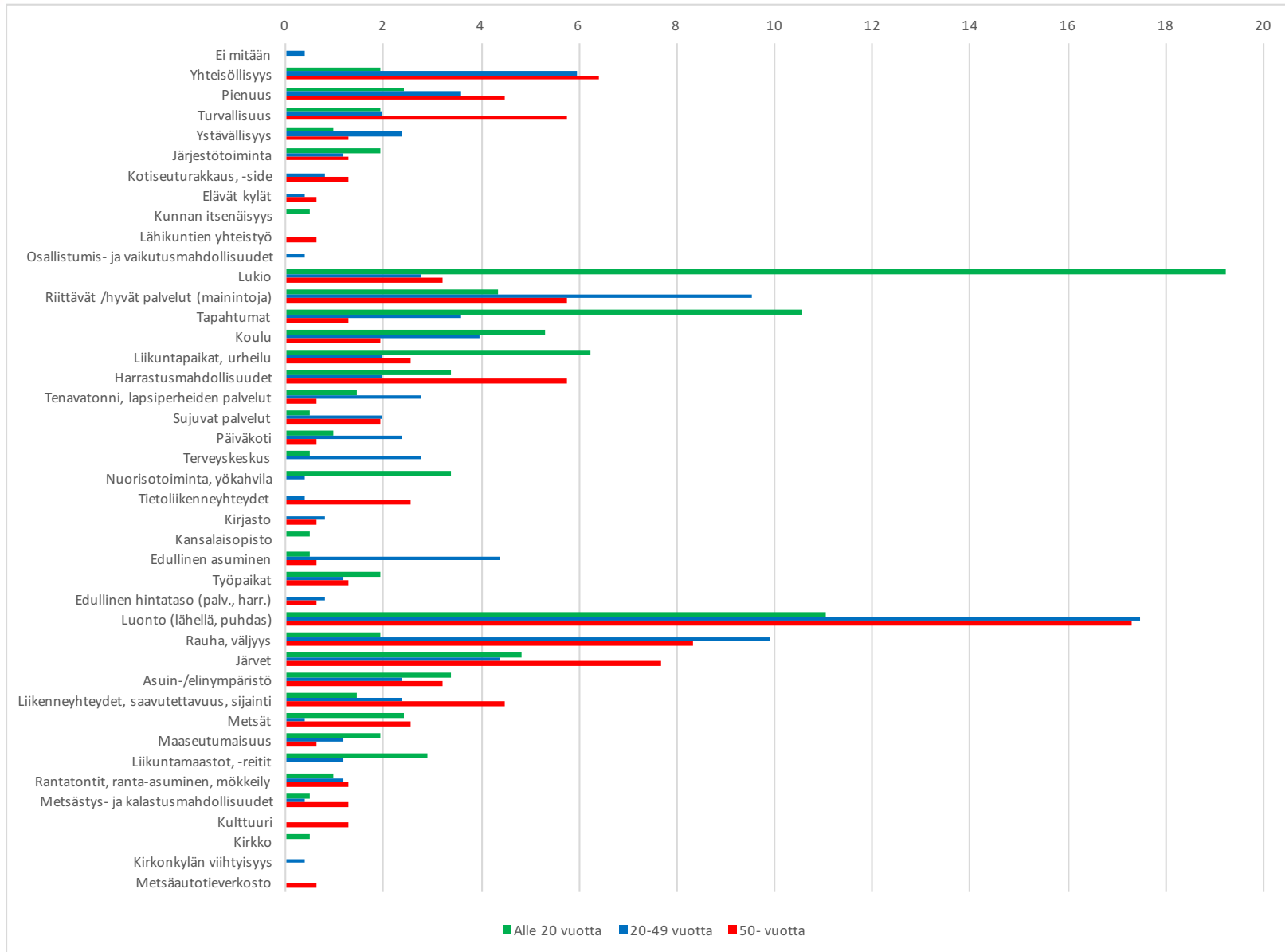
Vetovoimatekijäprofiili, %



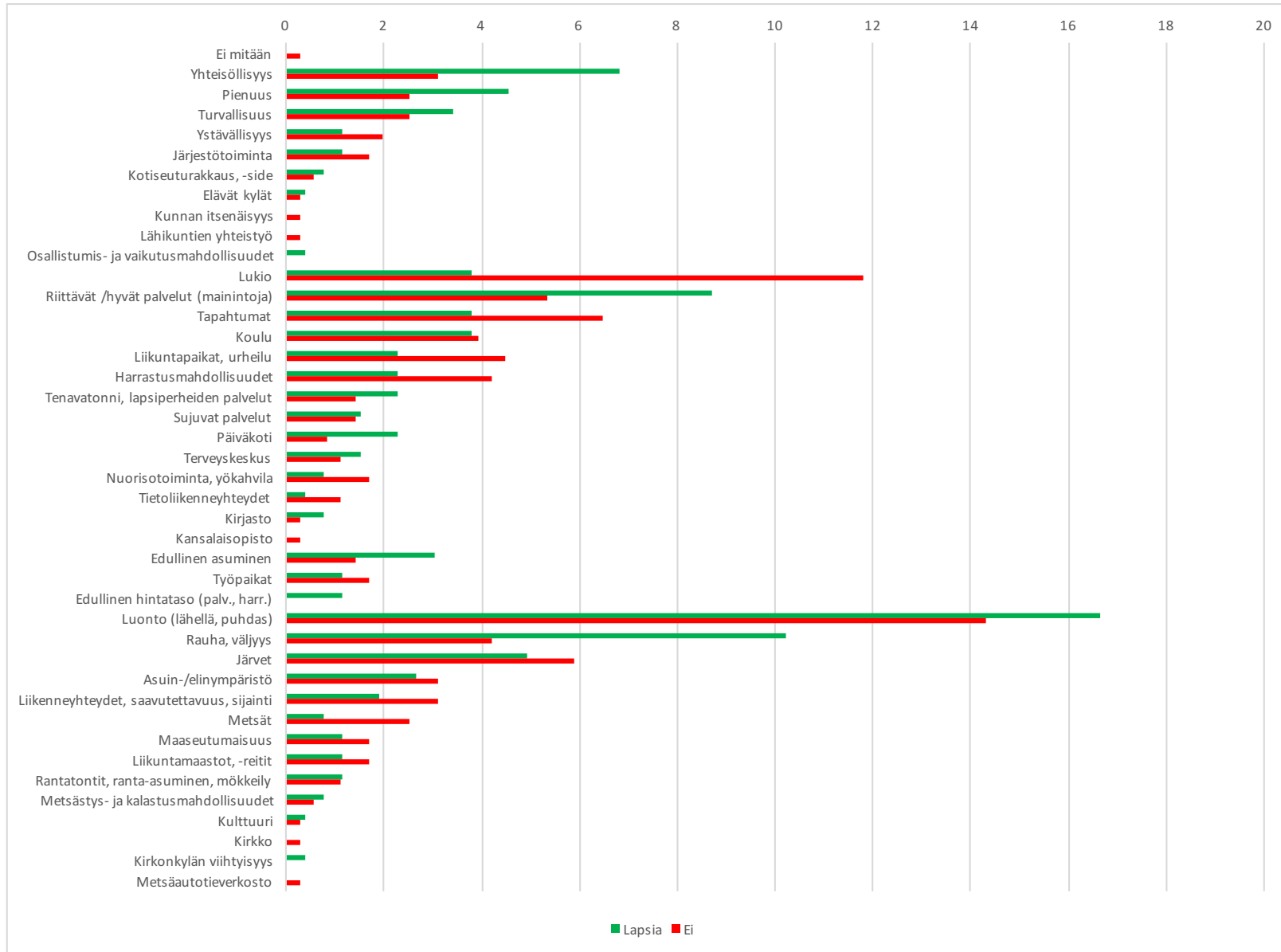
Vetovoimatekijäprofiili ja sukupuoli, %



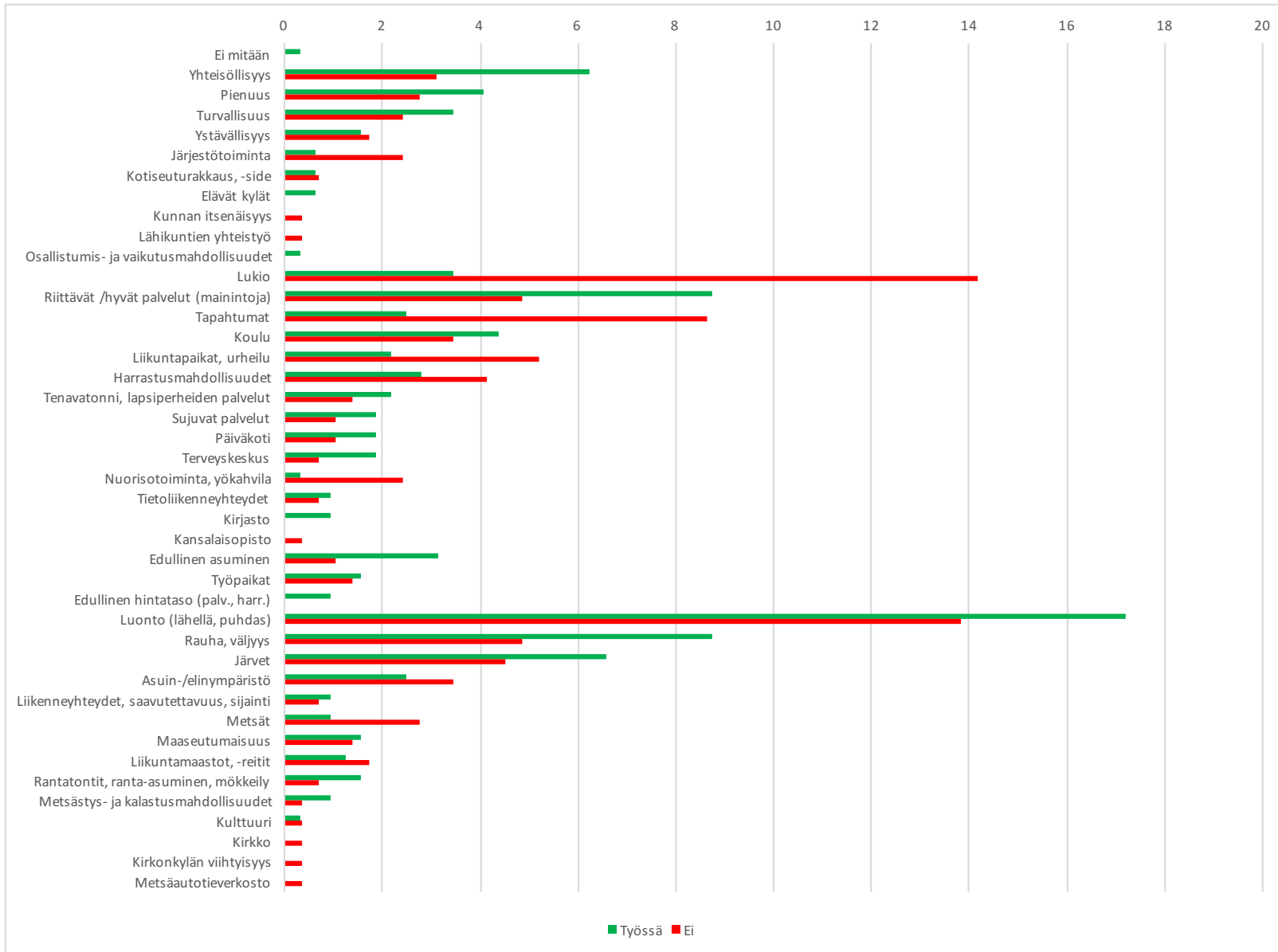
Vetovoimatekijäprofiili ja ikäryhmä, %



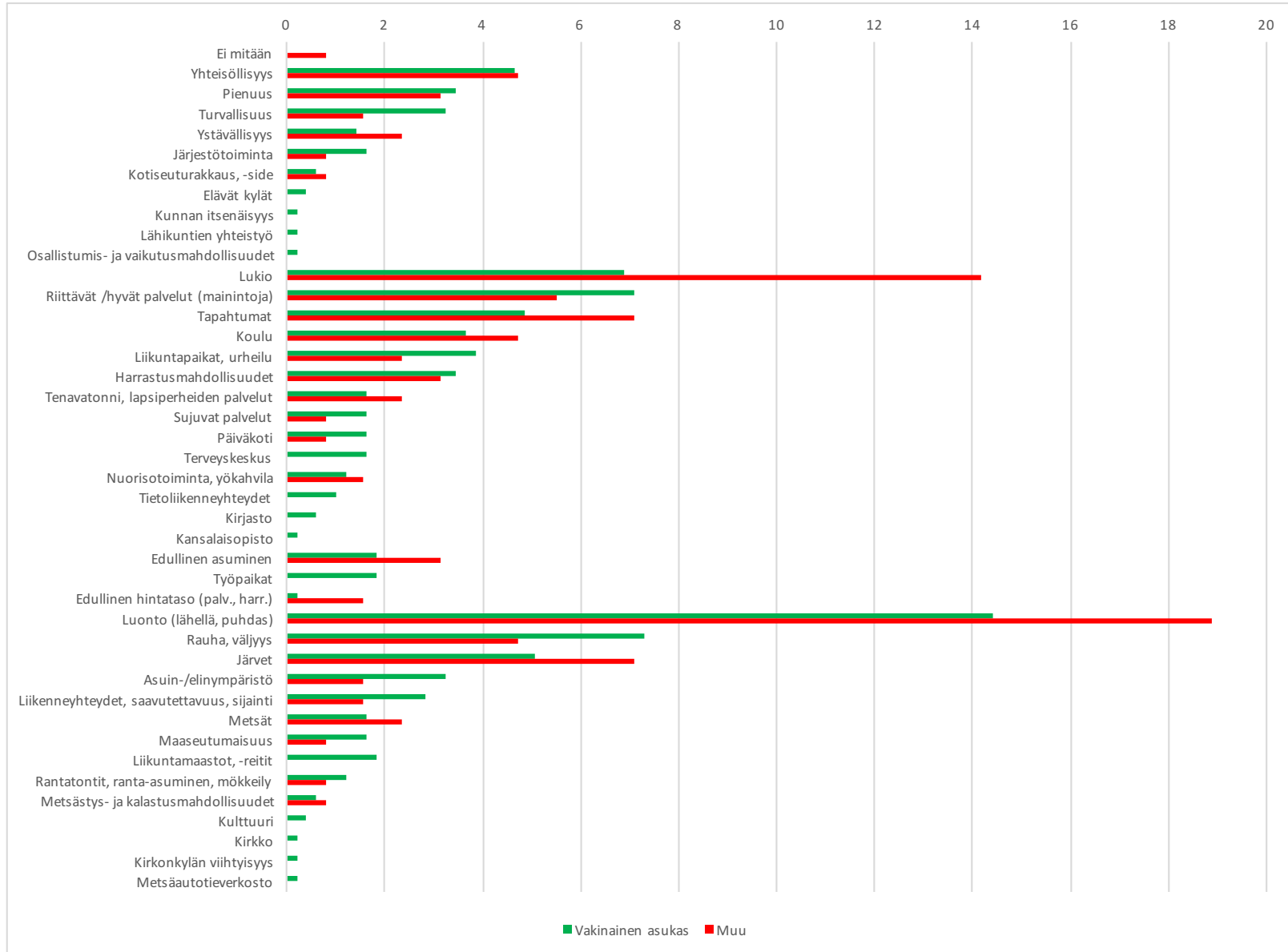
Vetovoimatekijäprofiili ja lapset, %



Vetovoimatekijäprofiili ja työelämätilanne, %



Vetovoimatekijäprofiili ja suhde Vesantoon, %



Strategian rakenne



- Kiinnitty tulevaisuuteen
- Tukeutuu olemassa oleviin vahvuuksiin
- Tunnistaa rajoitteet, on realistinen
- Suuntaa toimintaa
- Profiloit ja erilaistaa Vesantoa

STRATEGINEN PROJEKTI

Projektin nimi: _____

Projektin asema: sisäinen
 ulkoinen

Projektin kesto, alkaa: _____
päätyy: _____

Projektin kuvaus: _____

Projektin "tuote", tulos: _____

Resurssit: _____ htkk kunnan oman henkilöstön työpanosta
 _____ htkk ulkopuolista työpanosta
 _____ EUR kunnan sisäistä rahoitusta (sijaisen/henkilöstön palkat, projektin tarvikkeet, matkat ja ostopalvelut)
 _____ EUR kunnan omavaraisuutta ulkoiseen projektiin
 _____ EUR ulkopuolista rahoitusta
 Ulkopuoliset rahoittajat: _____

Vastuhenkilö: _____
Projektiryhmä: _____

Raportointi: Päivämäärä: _____ Taho(t): _____
 Päivämäärä: _____ Taho(t): _____
 Päivämäärä: _____ Taho(t): _____

OSA-ALUEET: mihin elinvoima liittyy

TEEMAT: missä meidän täytyy olla hyviä

	Hyvinvointi ja sivistys	Elinympäristö	Resurssit, toimintakyky ja tehokkuus
Yhteisöllisyys	Elämönhallintakeskus (ulkoinen)	Koti korvessa (ulkoinen)	
Viestintä			Tiedonvälitysjärjestelmä (sisäinen)
Johtaminen			Budjettisimulaatiot, kiinteistöjen realisointi (sisäinen)
Yrittäjyys ja yritteliäisyys		Ampuma- ja metsästyskeskus (ulkoinen)	

- Tarjolla myös mm.
- läheisyyden ekonomia
- ilmapiiri
- joustavuus
- monitoimisuus
- omavaraisuus

Kullekin vuodelle (ensin 2018) määritellään strategiset linjaukset sisäisinä tai ulkoisina projekteina, yllä vain esimerkkejä jotta idea käy ilmi



Vesannon visio

Pohdittiin vision sisältöaineksia

Ensimmäiset strategiset projektit

Pohdittiin mahdollisia strategisia projekteja vuodelle 2018

Teemat ja kokousajat

6.11.2017	Vesannon ja Vesannon kunnan strategia
7.12.2017	Strategiset projektit ja hankkeet 2018 (suunnittelu)
Tammikuu 2018	Elinvoima ja elinkeinot (alkutuotanto, jalostus, palvelut)
Helmikuu 2018	Elinvoima ja organisaatiot (kuntakonserni, kumppanit)
Maaliskuu 2018	Elinvoima ja asuminen & maankäyttö
Huhtikuu 2018	Elinvoima ja palvelut
Toukokuu 2018	Elinvoima ja yhteisöt
Kesäkuu 2018	Vesannon ja Vesannon kunnan strategian tarkistaminen
Elokuu 2018	Vuoden 2019 strategiset projektit
Syyskuu 2018	Elinvoima ja uudistumiskyky
Marraskuu 2018	Elinvoima ja yhteydet
Joulukuu 2018	Elinvoimatyön arviointi

*** Alustava, voidaan muuttaa joustavasti, mutta pohjaksi*

Elinkeinoasiahenkilön kuulumisia

Mansikan teemahaku ”yhteiset tilat kuntoon”

Yrittäjäystävällinen kunta –kysely/kilpailu

Yrittäjäyyskasvatus Vesannolla

Yritysvaikutusten arviointi