

Vesanto - VUOSITTAINEN RAPORTTI

Dokumentin sisältö

2021

OSA I VÄESTÖN HYVINVOINNIN TILA VUONNA 2021

- 1 Hyvinvoinnin ja terveyden edistämisen perusteet
- 2 Indikaattorien osoittama hyvinvointi
- 3 TEA-viisaritulokset v. 2021
- 4 Vuoden 2021 kouluterveyskysely
- 5 Vuodelle 2021 asetetut hyvinvoinnin ja terveyden edistämisen tavoitteet Vesannolla ja niiden toteutuminen

OSA II HYVINVOINTISUUNNITELMA VUODELLE 2022

- 6 Kuntastrategian painopisteet ja linjaukset
- 7 Hyvinvointisuunnitelma vuodelle 2022

OSA III VALTUUSTOKÄSITTELY

- 8 Raportin laatijat
- 9 Raportin hyväksyminen

OSA I VÄESTÖN HYVINVOINNIN TILA VUONNA 2021

1 Hyvinvoinnin ja terveyden edistämisen perusteet

Kunnan lakisääteisenä (Terveydenhuoltolaki) tehtävänä on edistää kuntalaisten hyvinvointia ja terveyttä. Hyvinvoinnin ja terveyden edistämisestä käytetään lyhennettä HYTE. Kuntien tukena HYTE-työssä toimivat alueelliset HYTE-tiimit: Vesannolla Pohjois-Savon tiimi, sairaanhoitopiirit ja Kysteri. Niiden tehtävänä on tukea kuntia ja tarjota asiantuntemusta HYTE-työn tueksi, sekä huolehtia alueellisesta HYTE-työn raportoinnista ja kehittämisestä.

Kunnan HYTE-seuranta- ja ohjaustyö koostuu erilaisista toimenpiteistä:

1. Lain mukaan kunnan tehtävänä on valmistella valtuustokausittain laaja hyvinvointikertomus sekä vuosittainen raportti, joilla seurataan ja ohjataan kuntalaisten hyvinvoinnin ja terveyden kehitystä.
2. Kunnan tulee kartoittaa tarjolla olevat hyvinvointia ja terveyttä edistävät palvelut ja koordinoita niiden tuotantoa kunnan eri toimialojen ja yhteistyötahojen kanssa. Yhteistyötahoja ovat mm. muut kunnat, seurakunta, paikalliset yritykset ja järjestöt.
3. Kunnan tehtävänä on tukea kansallisten ja alueellisten terveyden edistämisen ja hyvinvointiohjelmien toimeenpanoa ja toteutusta omassa kunnassa.

Kunnan HYTE-työn tavoitteet:

- Kaventaa asukkaiden hyvinvointi- ja terveyseroja
- Lisätä koettua hyvinvointia, terveyttä ja toimintakykyä
- Ehkäistä sairauksia, tapaturmia ja syrjäytymistä
- Vahvistaa mielen terveyttä ja osallisuutta. Osallisuudella tarkoitetaan mukanaoloa, vaikuttamista ja huolenpitoa, yhteisössä osallisena olemista. Lisäksi osallisuus tarkoittaa sitä, että ihminen pääsee osalliseksi yhteisesti rakennettuun hyvinvointiin.
- Vaikuttaa kuntatalouteen ennaltaehkäisemällä hyvinvoinnin ja terveyden ongelmia, jolloin hoitokulut pienenevät. Yhteisö voi hyötyä myös esimerkiksi ilkkivallan vähentymisestä, liikennekulttuurin rauhoittumisesta ja päihteidenkäytön haittavaikutusten vähenemisestä.

Hyvinvointia ja terveyttä edistäviä palveluja tuotetaan kunnan kaikilla toimialoilla sekä yrityksissä, järjestöissä ja yhteisöissä:

- sosiaali- ja terveyspalvelut
- varhaiskasvatus- ja opetuspalvelut
- kirjasto- ja kulttuuripalvelut
- nuoriso- ja liikuntapalvelut
- tekniset- ja ympäristöterveyden palvelut
- kansalaisopisto
- järjestötoiminta
- hengelliset yhteisöt
- yritysten palvelut

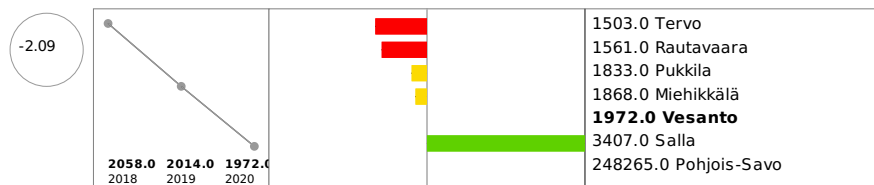
2 Indikaattorien osoittama hyvinvointi

VÄESTÖ JA ELINVOIMA

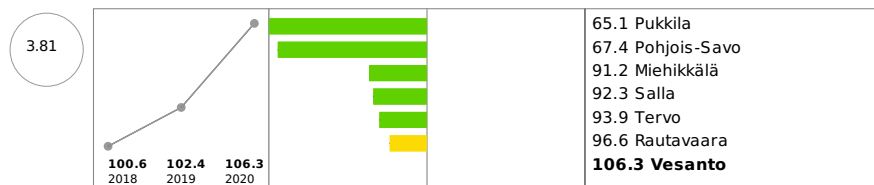
Elinvoima

Väestö

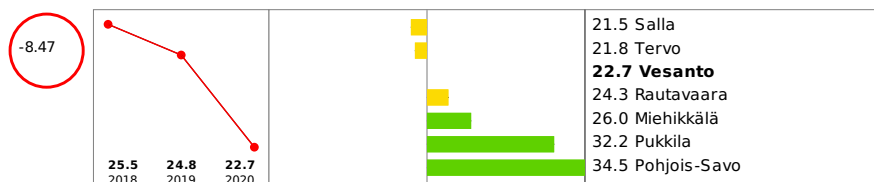
Väestö 31.12.



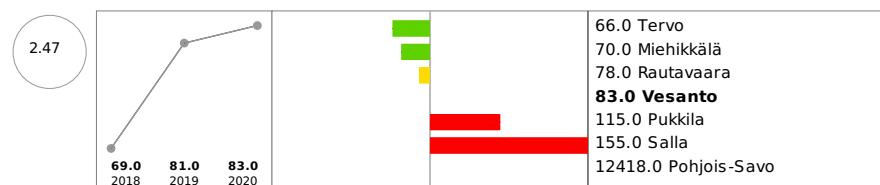
Huoltosuhde, demografinen



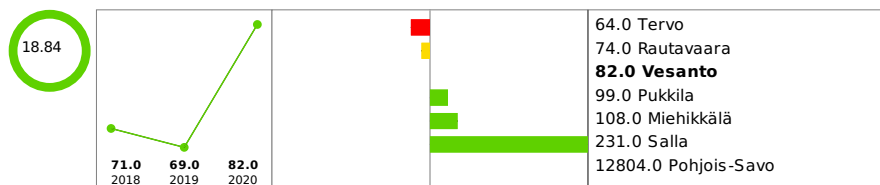
Lapsiperheet, % perheistä



Lähtömuuttajat, lkm

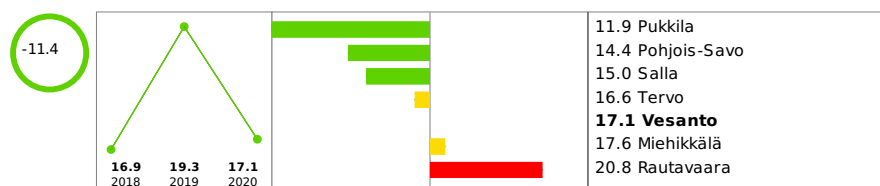


Tulomuuttajat, lkm

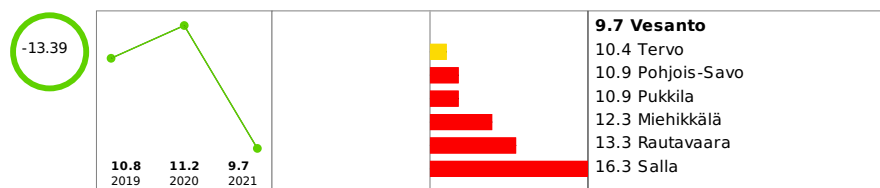


Elinvoima


Kunnan yleinen pienituloisuusaste



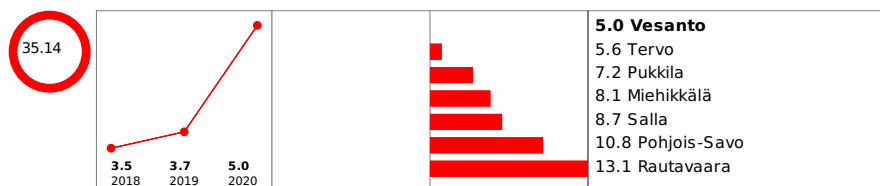
Työttömät, % työvoimasta



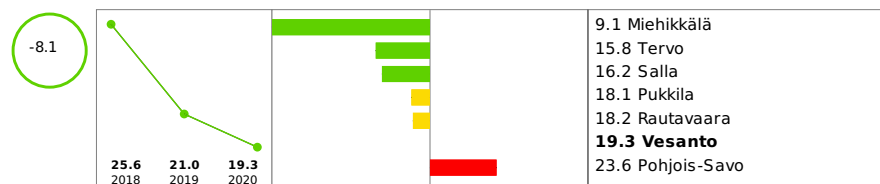
Maatalous, metsätalous ja kalatalous, % työllisistä



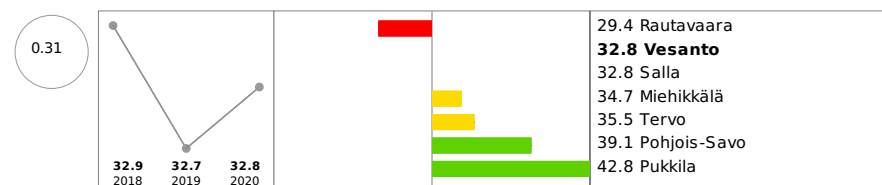
Toimeentulotukea saaneet lapsiperheet, % lapsiperheistä



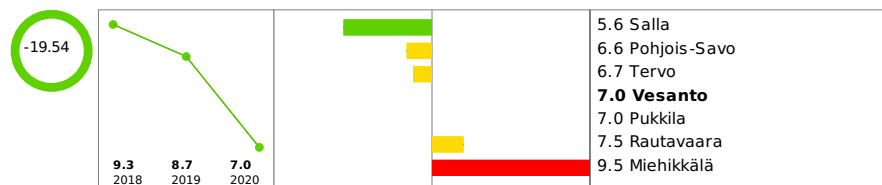
Toimeentulotukea saaneet 18 - 24-vuotiaat, % vastaavanikäisestä väestöstä



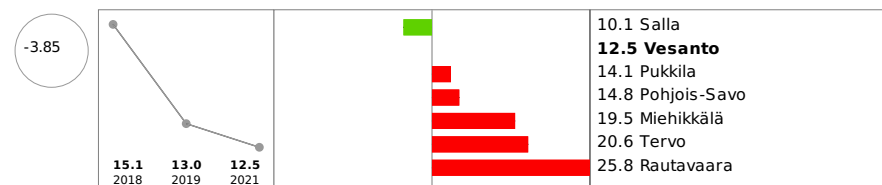
Työlliset, % väestöstä



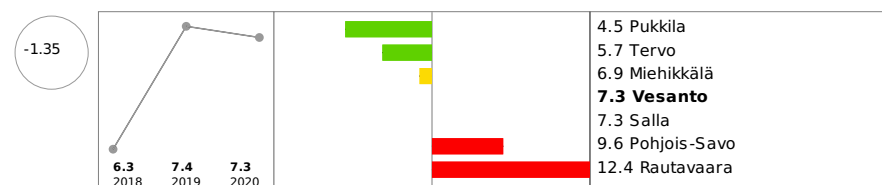
Koulutuksen ulkopuolelle jääneet 17 - 24-vuotiaat, % vastaavanikäisestä väestöstä



Nuorisotyöttömät, % 18 - 24-vuotiaasta työvoimasta



Toimeentulotukea saaneet 25 - 64-vuotiaat, % vastaavanikäisestä väestöstä



VÄESTÖ JA ELINVOIMA - Yhteenveto

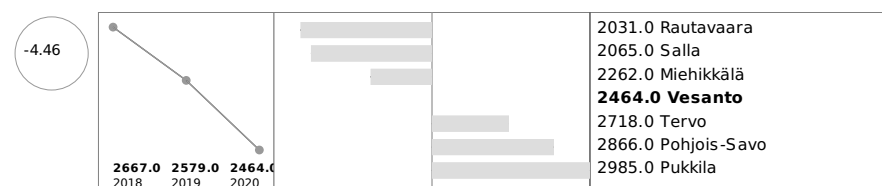
Vuodelta 2021 väestötietoja ei ole vielä päivittynyt indikaattoriin ja niiltä osin meillä käytettävissä tiedot vuodelta 2020. Väestömäärä Vesannolla tällä hetkellä laskusuuntainen, prosentuaalinen muutos vuoteen 2019 -2.09%. Demografinen huoltosuhde on noussut kunnassamme tasaisesti jo vuosia, mikä kertoo siitä, että kuntamme väestöstä yli puolet on alle 15- vuotiaita tai yli 65- vuotiaita. Lapsiperheiden osuus perheistä on kääntynyt laskuun vuodesta 2017 lähtien. Tähän on Vesannolla reagoitu ja lapsiperheiden palveluita on lähdetty kehittämään. Näkyvin teko lapsia ja nuoria ajatellen on viime vuonna valmistunut uusi, upea hirsikoulumme. Lähtömuuttajien määrän kasvu on alkanut hidastua ja vastaavasti tulomuuttajien määrä on kääntynyt jyrkästi nousuun, mikä kertoo Vesannon vetovoimasta.

Elinvoiman osalta indikaattorit kertovat työttömien määrän merkittävästä laskusta vuoden 2021 aikana. Vesannolla yli 21% työllisistä työskentelee maa- metsä- ja kalatalouden parissa. Kunnan yleinen pienituloisuusaste on laskussa vuoden 2019 hetkellisen nousun jälkeen. Toimeentulotukea saavien 18-24- vuotiaiden määrä on laskusuunnassa, sama positiivinen suunta näkyy koulutuksen ulkopuolelle jääneiden 17-24- vuotiaiden sekä nuorisotyöttömien vähenemisessä. Tässä voidaan nähdä Työpajan ja etsivän nuorisotyön toiminnan positiivinen vaikutus, jonka myötä nuoria on ohjautunut työn ja opiskelujen pariin. Toimeentulotukea saaneiden lapsiperheiden määrä on selvässä nousussa, mihin on jatkossa hyvä kiinnittää huomiota ja lisätä mahdollisia tukitoimia.

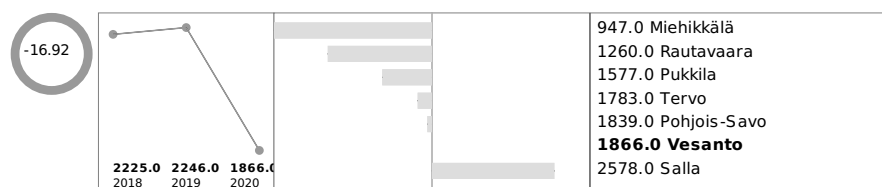
LAPSET, VARHAISNUORET JA LAPSIPERHEET **Kunnan palvelut**

Sosiaali- ja terveydenhuolto

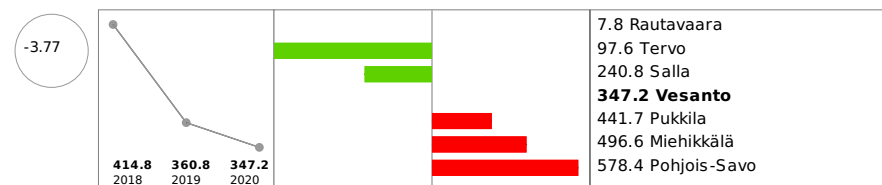
Perusterveydenhuollon lastenneuvolan käynnit yhteensä / 1 000 0 - 7-vuotiasta



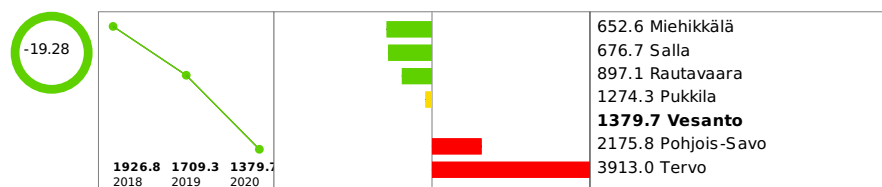
Perusterveydenhuollon kouluterveydenhuollon käynnit / 1 000 7 - 18-vuotiasta




Erikoissairaanhoidon avohoitokäynnit, lastenpsykiatria / 1 000 0 - 12-vuotiasta



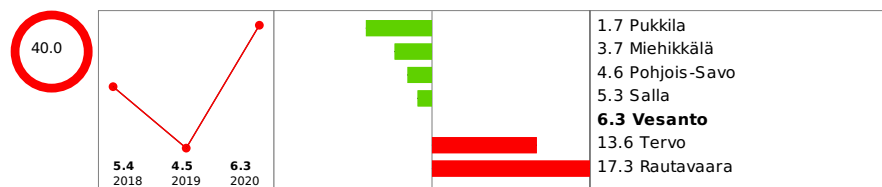
Erikoissairaanhoidon avohoitokäynnit, nuorisopsykiatria / 1 000 13 - 17-vuotiasta



Psykiatrian laitoshoidon hoitopäivät 0 - 16-vuotiailla / 1 000 vastaavanikäistä




Lastensuojelun avohuollon asiakkaat, 0 - 17-vuotiaat vuoden aikana, % vastaavanikäisestä väestöstä (THL)



Muut palvelut

Kasvatus- ja perheneuvonnan asiakkaat vuoden aikana / 1 000 alle 18-vuotiasta, kunnan kustantamat palvelut



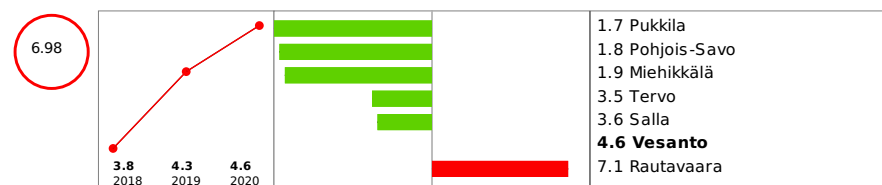
LAPSET, VARHAISNUORET JA LAPSIPERHEET - Yhteenveto

Lasten, varhaisnuorten ja lapsiperheiden sosiaali- ja terveydenhuollonpalveluiden käyttöä kuvaavien indikaattorien käytettävissä oleva tieto on vuodelta 2020. Lastenneuvolan ja kouluterveydenhuollon käyntien määrä on laskusuunnassa, mitä voi selittää niin lasten ja nuorten määrän väheneminen kuin käytettävissä oleva terveydenhuollon resurssi. Lasten- ja nuorisopsykiatrian avohoitokäyntien määrä on vesantolaisten osalta laskussa, toisaalta alle 16-vuotiaiden psykiatrisen laitoshoidon hoitopäivät ovat lisääntyneet reilusti. Pienestä asukasmäärästä johtuen vuosittainen vaihtelu voi olla hyvinkin suurta ja mm. laitoshoidon hoitopäivien kohdalla tulee seurata pidemmän aikavälin kehitystä.

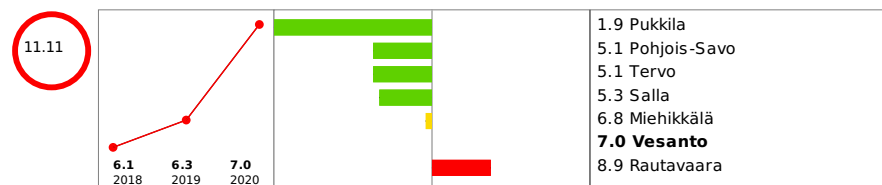
TYÖIKÄISET *Hyvinvointi*

Elintavat, elämänlaatu ja osallisuus

Tuki- ja liikuntaelinten- sekä sidekudosten sairauksien vuoksi työkyvyttömyyseläkettä saavat, % 16 - 64-vuotiaista



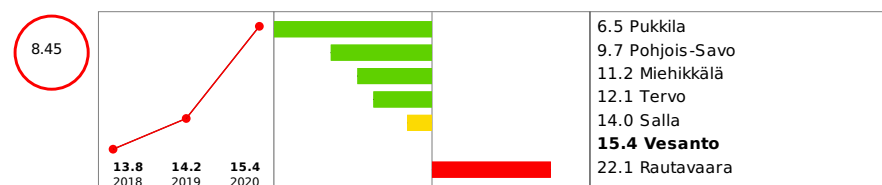
Mielenterveyden ja käyttäytymisen häiriöiden vuoksi työkyvyttömyyseläkettä saavat 25 - 64-vuotiaat, % vastaavanikäisestä väestöstä



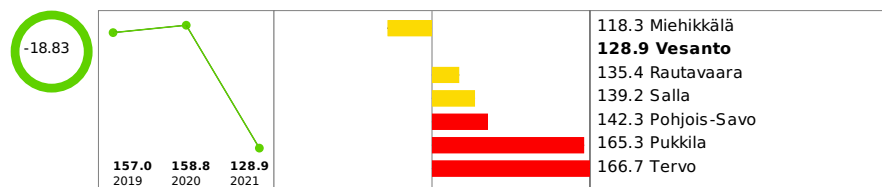
Mielenterveysperusteisesti sairauspäivärahaa saaneet 25 - 64-vuotiaat / 1 000 vastaavanikäistä



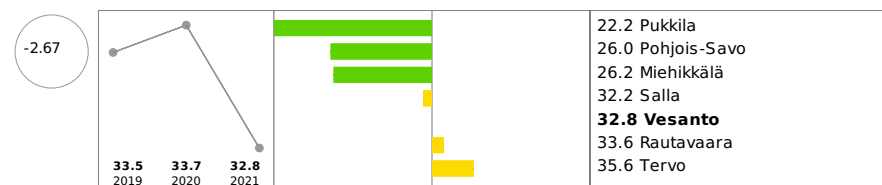
Työkyvyttömyyseläkettä saavat 25 - 64-vuotiaat, % vastaavanikäisestä väestöstä



Sairauspäivärahaa saaneet 25 - 64-vuotiaat / 1 000 vastaavanikäistä



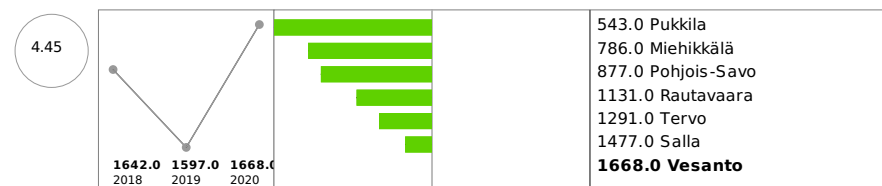
Erityiskorvattaviin lääkkeisiin oikeutettuja 25 - 64-vuotiaita, % vastaavanikäisestä väestöstä



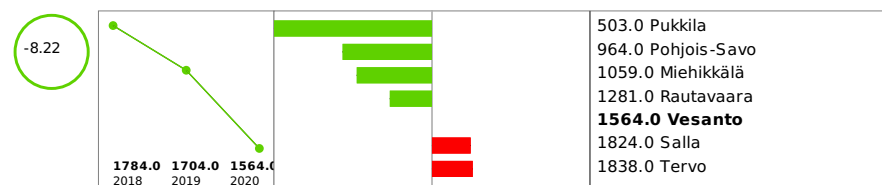
Kunnan palvelut

Sosiaali- ja terveydenhuolto

Perusterveydenhuollon avohoidon lääkärikäynnit 15 - 49-vuotiailla / 1 000 vastaavanikäistä



Perusterveydenhuollon avohoidon lääkärikäynnit 50 - 64-vuotiailla / 1 000 vastaavanikäistä




TYÖIKÄISET - Yhteenveto

Eri syistä työkyvyttömyyseläkettä saavien määrä on kasvanut muutaman viime vuoden aikana hieman. Pidemmillä aikavälillä tarkasteltuna Vesannon osalta tilanne on ollut melko tasainen vuodesta 2015 saakka. Työkyvyttömyyden lisääntyminen on huolestuttavaa niin työkyvyttömyyseläkkeelle jääneiden kannalta kuin kunnan taloudellisen huoltosuhteen kannalta. Sairauspäivärahaa saaneiden määrä oli Vesannolla tuntuvasti laskussa vuonna 2021 ja selvästi parempi kuin Pohjois- Savossa keskimäärin.


IKÄIHMISET *Kunnan palvelut*

Sosiaali- ja terveydenhuolto


Omaishoidon tuen 75 vuotta täyttäneet hoidettavat vuoden aikana, % vastaavanikäisestä väestöstä



Kääntyneiden tehostetun palveluasumisen 75 vuotta täyttäneet asiakkaat 31.12., % vastaavanikäisestä väestöstä



Perusterveydenhuollon avohoidon lääkärikäynnit 65 vuotta täyttäneillä / 1 000 vastaavanikäistä



Kaatumisiin ja putoamisiin liittyvät hoitajakset 65 vuotta täyttäneillä / 10 000 vastaavanikäistä (vuosi 2018 ennakkotieto)



IKÄIHMISET - Yhteenveto

Omaishoidon tuen piirissä oli vuonna 2020 6.5% 75- vuotta täyttäneistä. Kotihoidon asiakkaiden osuus ei ole päivittynyt Sotkanetin tietoihin vuoden 2018 jälkeen eivätkä sen vuoksi näy indikaattorina. Kotihoidon piirissä oli vuonna 2020 75-vuotta täyttäneistä 21%. Tehostetussa palveluasumisessa 75- vuotta täyttäneitä oli 5.5%.

Kunnassa meneillään olevan palvelurakennemuutoksen myötä Niittykukan palveluasumisyksikkö lakkautettiin ja palveluasumisen yksikkö muuttui osaksi Simolan palvelukeskusta.

Yli 65- vuotiaiden osalta perusterveydenhuollon lääkärikäynnit ovat laskussa, mikä voi kertoa tarpeen vähenemisestä, resurssin vähenemisestä

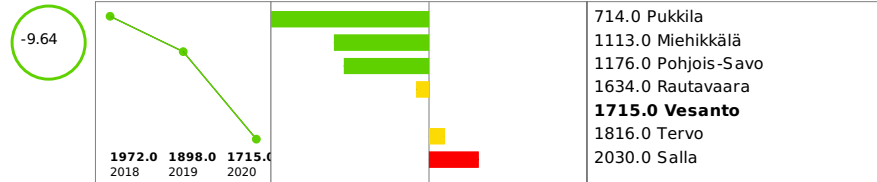
tai terveydenhuollon toimintatapojen muuttumisesta.

Kaatumisiin ja putoamisiin liittyvät hoitajakset 65- vuotta täyttäneillä on hyvässä laskussa Vesannolla. Hoitajaksojen määrän suhteen olemme selvästi paremmassa tilanteessa verrattuna Pohjois- Savon keskimääräiseen tilanteeseen.

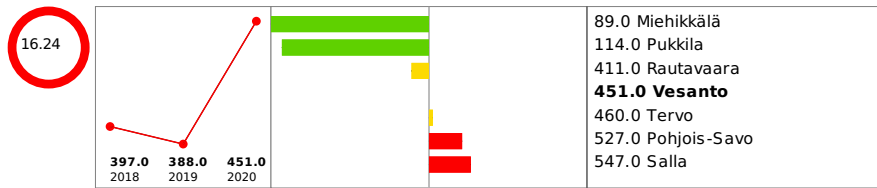
KAIKKI IKÄRYHMÄT **Kunnan palvelut**

Sosiaali- ja terveydenhuolto


Perusterveydenhuollon avohoidon kaikki lääkärikäynnit / 1 000 asukasta



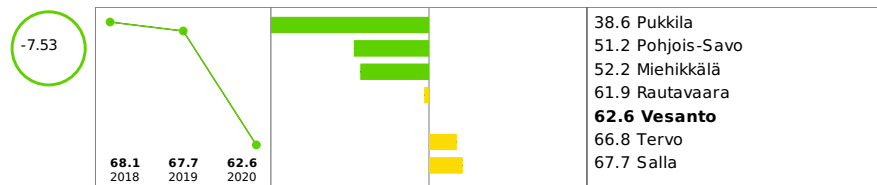
Perusterveydenhuollon muut avohoitokäynnit (muu ammattiryhmä kuin lääkäri) / 1 000 asukasta



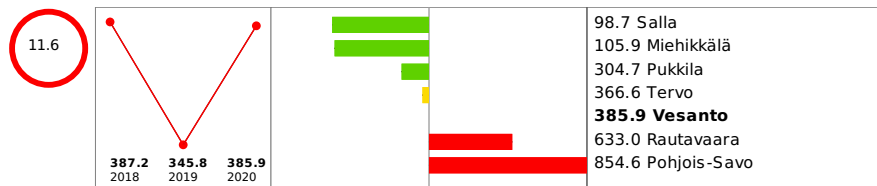
Perusterveydenhuollon vuodeosastohoito, keskimääräinen hoitoaika



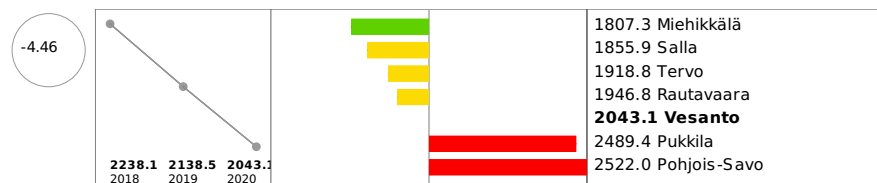
Perusterveydenhuollon avohoidon lääkärin potilaat yhteensä, % väestöstä



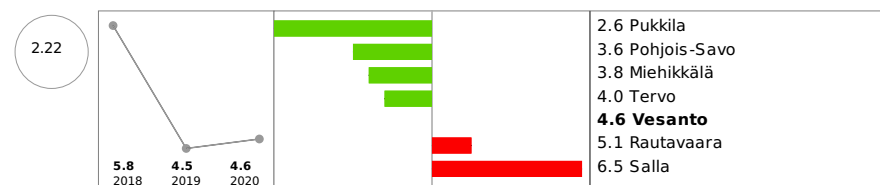
Aikuisten mielenterveyden avohoitokäynnit / 1 000 18 vuotta täyttänyttä




Erikoissairaanhoidon avohoitokäynnit / 1 000 asukasta




Päihteiden vuoksi sairaaloiden ja terveyskeskusten vuodeosastoilla hoidetut potilaat / 1 000 asukasta




Vammaispalvelulain mukaisten palvelujen ja taloudellisten tukitoimien menot yhteensä, euroa / asukas



Sosiaalitoiminnan nettokäyttökustannukset (pl. varhaiskasvatus 2015-), euroa / asukas



Perusterveydenhuollon (mukaan lukien suun terveydenhuolto) nettokäyttökustannukset, euroa / asukas



Väestön terveydentilan seuranta ja arviointi kunnan johdossa, pistemäärä



Hyvinvoinnin ja terveyden edistäminen kuntajohdossa - TEA, pistemäärä



KAIKKI IKÄRYHMÄT - Yhteenveto

Perusterveydenhuollon avohoidon lääkärikäyntien määrä on laskenut ja vastaavasti muiden ammattiryhmien osalta käyntimäärä noussut. Tämä kertoo asiakkaiden tarpeen lisäksi Kysterin toimintatapojen muutoksesta esimerkiksi siinä, että asiakas voi lääkärikontaktin sijaan ohjautua hoitajan tai fysioterapeutin vastaanotolle hoidontarpeensa mukaisesti. Lisäksi tässä voi olla näkyvillä jo pidempään Vesannolla jatkunut pula terveyskeskuslääkäreistä.

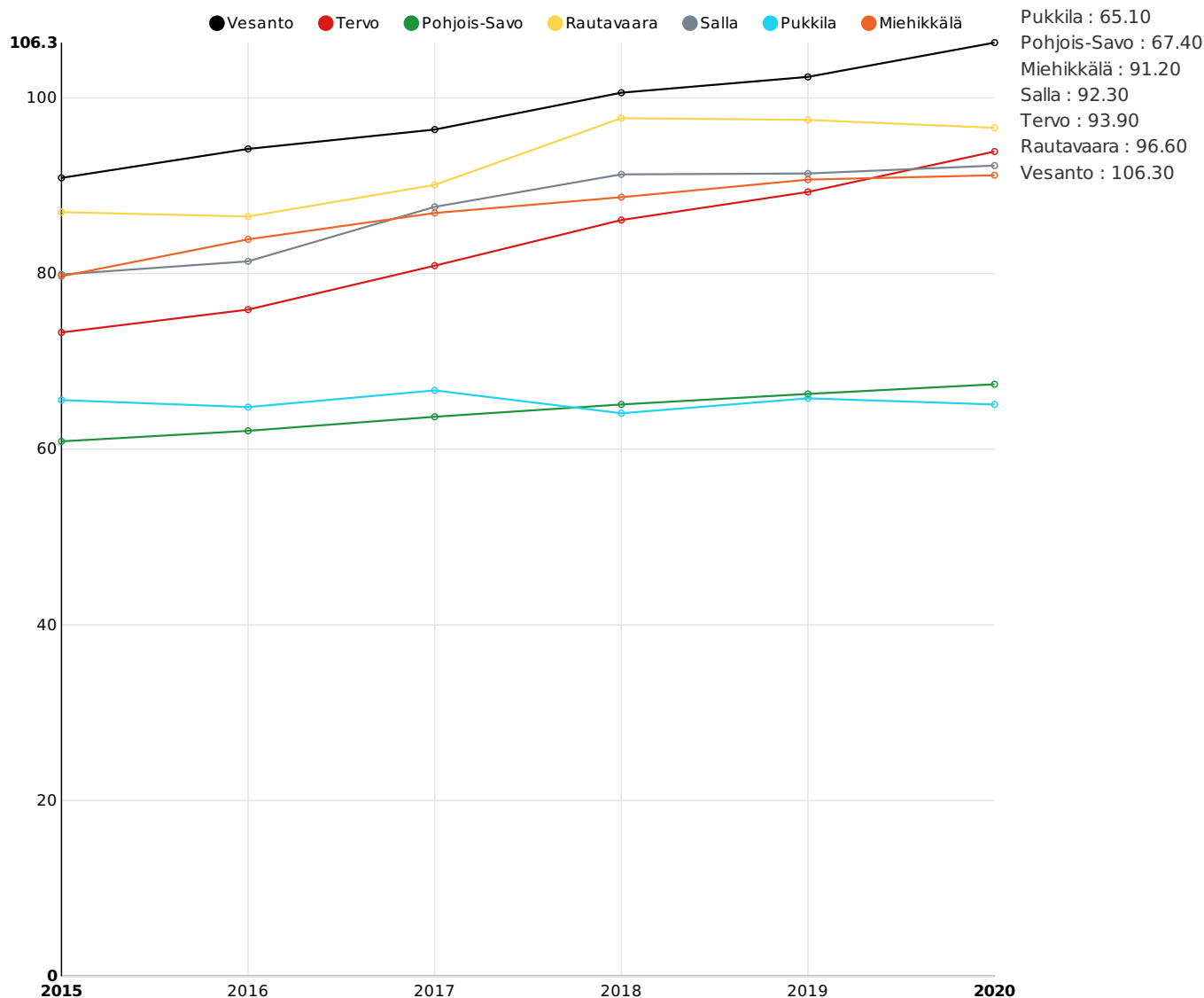
Perusterveydenhuollon vuodeosastoilla keskimääräinen hoitoaika on lyhentynyt, mikä kertoo vuodeosastojaksojen muuttumisesta akuuttitilanteisemmiksi. Jaksojen pituus kertoo myös siitä, että osastoilla ei ole ollut pitkällä jaksolla potilaita odottamassa sopivaa jatkohoitoa paikkaa, vaan ne on kyetty järjestämään joko omaan kuntaan tai ostopalveluihin.

Mielenterveyden avohoitokäyntien määrä on noussut vuodesta 2019, mutta pidemmällä aikajaksolla tarkasteltuna käyntien määrä on laskusuunnassa. Tämä voi kertoa meille sekä tarpeen vähenemisestä että resurssin vähenemisestä. Tiedämme, että Vesannolla on ollut

vajetta mielenterveysneuvolan työntekijöissä jo useamman vuoden.

Kaksi viimeisintä indikaattoria kuvaa kunnan toimia ja aktiivisuutta hyvinvoinnin ja terveyden edistämisessä. Terveydentilan seuranta sekä terveydenedistämisen aktiivisuus ovat molemmat hienoisessa laskusuunnassa. Hyvinvoinnin ja terveyden edistäminen jää edelleen kunnan tehtäväksi sote- palveluiden siirtyessä hyvinvointialueelle.

Huoltosuhte, demografinen

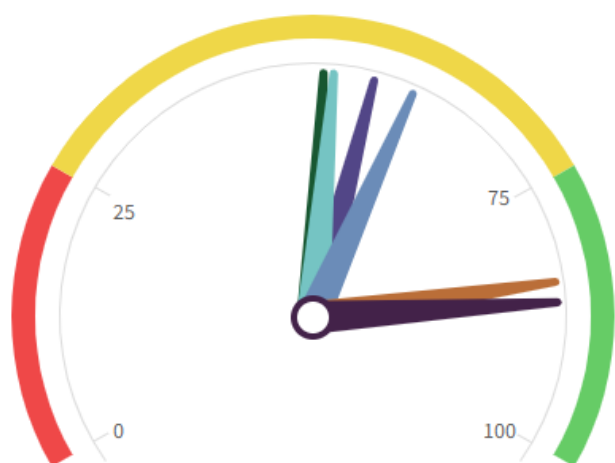


3 TEA-viisaritulokset v. 2021

- TEA-viisari on työväline kunnille ja kouluille hyte-työn seuraamiseen, suunnitteluun ja johtamiseen.
- Tiedot kuvaavat terveydenedistämisaktiivisuutta eli kunnan toimintaa asukkaidensa terveyden ja hyvinvoinnin edistämiseksi.
- TEA-viisari tulokset vaikuttavat kunnan HYTE-kertoimeen, joka puolestaan vaikuttaa kunnan saamaan valtionosuuden määrään.
- THL kerää TEA-viisarin tiedot kunnilta erilaisilla kyselyillä kahden vuoden välein. Vesannolla on v. 2019 eteenpäin alettu systemaattisesti vastata TEA-viisareihin.
- TEA-viisarin perusterveydenhuollon kyselyyn on Kysterin toimesta vastattu koko Pohjois-Savosta yhtenä vastauksena, mikä saattaa antaa Vesannon tilanteesta todellista heikomman kuvan, eikä kerro yksittäisen kunnan tilanteesta luotettavasti.
- Vuonna 2021 julkaistiin tulokset v. 2020 lukiokoulutuksen tiedonkeruusta, kuntajohdon v.2021 tiedonkeruusta ja kulttuurin v. 2021 tiedonkeruusta.
- **TEA-viisarituloksiin voi perehtyä tarkemmin osoitteessa <https://teaviisari.fi/teaviisari/fi/index>**

TEA-viisarin kokonaistulos, Vesanto vertailtuna Pohjois-Savoon ja koko maahan:

Kaikki sektorit : Vesanto 2021



- Kuntajohto
- Perusopetus
- Lukiokoulutus
- Ammatillinen koulutus
- Liikunta
- Perusterveydenhuolto
- Kulttuuri

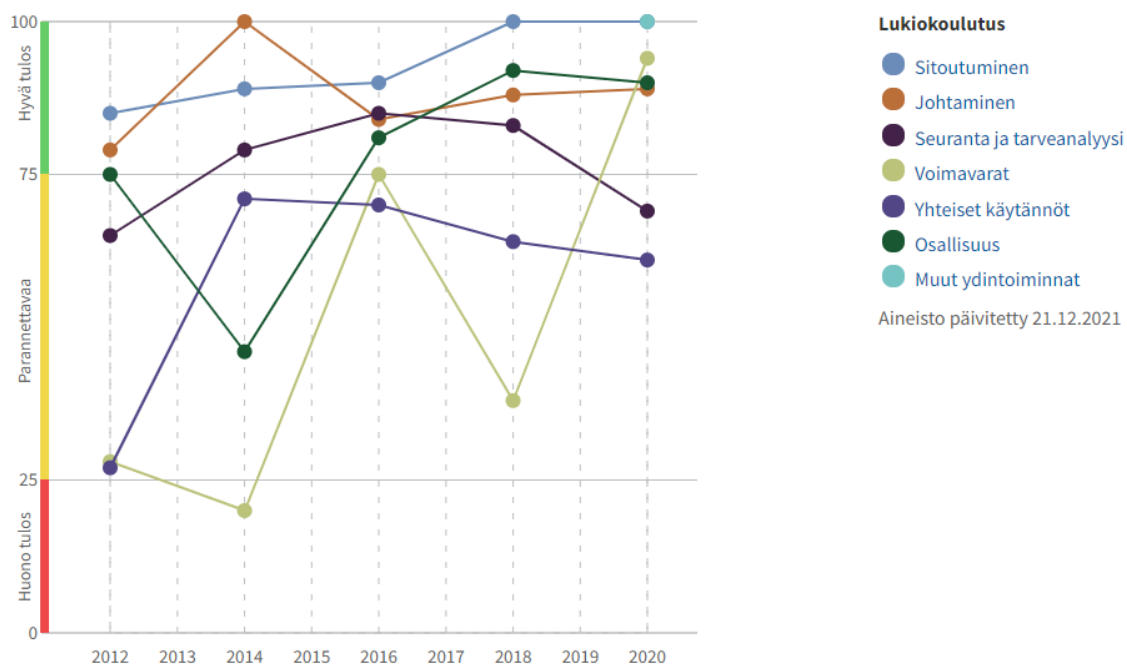
Aineisto päivitetty 21.12.2021

■ Huono tulos ■ Parannettavaa ■ Hyvä tulos

Pisteet	Vesanto	Pohjois-Savon maakunta	Koko maa
Kaikki sektorit	65	72	68
Kuntajohto	60	88	78
Perusopetus	84	66	66
Lukiokoulutus	86	70	66
Ammatillinen koulutus	..	66	63
Liikunta	56	71	72
Perusterveydenhuolto	51	70	63
Kulttuuri	52	73	66

TEA-viisari lukiokoulutus Vesanto 2020, vuosivertailu 2012-2020:

Lukiokoulutus : Vesanto



Aineisto päivitetty 21.12.2021

TEA-viisari

lukiokoulutus Vesanto 2020, vahvuudet ja kehittämiskohteet:

Lukiokoulutus: Vesanto 2020

Vahvuudet

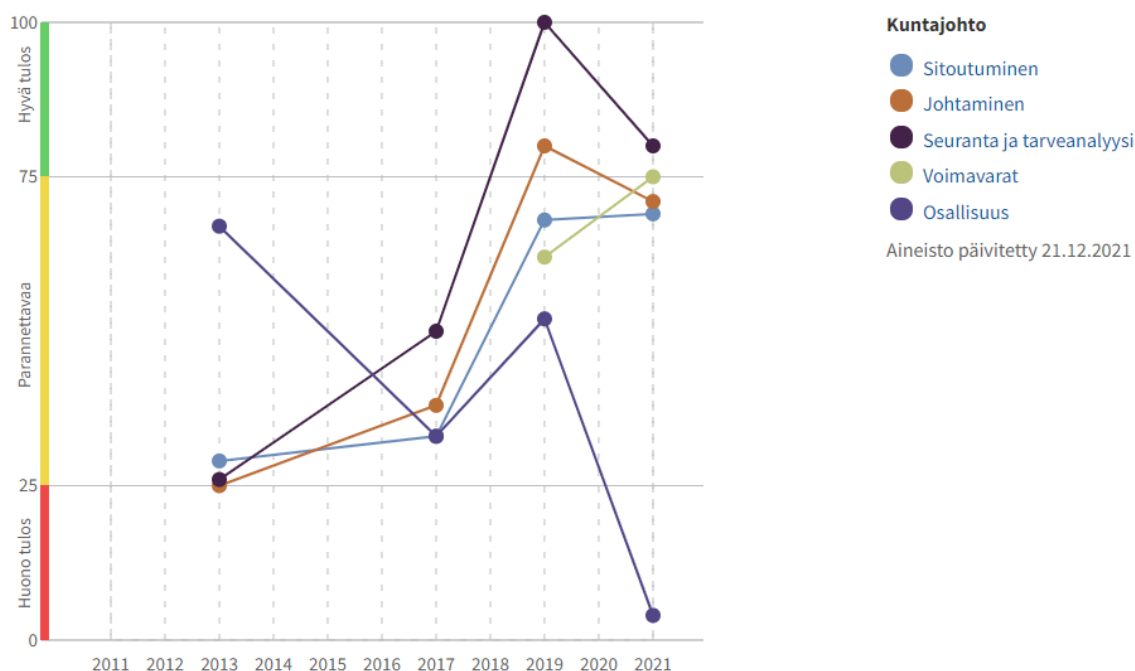
	Vastaus
Häiriöiden ja ongelmatilanteiden seuranta: Nettikiusaaminen	Esiintyi, kirjattiin ja lukumäärätiedosta tehtiin yhteenveto
Lääkärimitoitus: Lääkärin työpanos/100 opiskelijaa	1,2 tuntia viikossa tai enemmän
Koulupäivän liikuntaa lisäävät toimenpiteet: Opiskelijoille järjestetään yksilöllistä neuvontaa liikkumisen tueksi	Kyllä
Tupakoinnin ja päihteidenkäytön seuranta: Opiskelijan tupakointi oppilaitoksen alueella	Esiintyi, kirjattiin ja lukumäärätiedosta tehtiin yhteenveto
Henkilöstökokouksessa käsitelty: TEAviisari-verkkopalvelun tulokset	Keskusteltu ja päätetty toimenpiteistä
Opiskelijoiden vaikutusmahdollisuudet: Tupakoimattomuuden ja päihteettömyyden edistäminen	Kyllä
Koulupäivän liikuntaa lisäävät toimenpiteet: Lukiossa edistetään opiskelumatkojen fyysisesti aktiivista kulkemista	Kyllä
Huoltajien vaikutusmahdollisuudet: Yhteisöllisyyttä lisäävien toimintatapojen suunnittelu ja kehittäminen	Kyllä
Opiskelijoiden vaikutusmahdollisuudet: Kiusaamisen ja väkivallan ehkäisy ja sovittelu	Kyllä
Koulupäivän liikuntaa lisäävät toimenpiteet: Opiskelijoita koulutetaan vertaisohjaajiksi liikkumisen tueksi	Kyllä

Lukiokoulutus: Vesanto 2020

Kehittämiskohteet	Vastaus
Opiskelijoiden terveyden ja hyvinvoinnin tietojen raportointi: Opiskeluhoitoryhmälle	Ei
Häiriöiden ja ongelmatilanteiden seuranta: Hyökkäävästi/häiritsevästi käyttäytyvä ulkopuolinen henkilö	Ei seurata
Opiskeluhoitoryhmän kokoonpano: Psykologi	Ei
Opiskelijoiden terveyden ja hyvinvoinnin tietojen raportointi: Oppilaitoksen henkilöstölle	Ei
Opiskelijoiden terveyden ja hyvinvoinnin tietojen raportointi: Koulutuksen järjestäjälle	Ei
Opiskelijoiden terveyden ja hyvinvoinnin tietojen raportointi: Opiskeluhoitopalvelun järjestävälle taholle	Ei
Opiskelijoiden terveyden ja hyvinvoinnin tietojen raportointi: Opiskelijoille	Ei
Opiskelijoiden terveyden ja hyvinvoinnin tietojen raportointi: Opiskeluhoollon monialaiselle ohjausryhmälle tms.	Ei
Opiskelijoiden terveyden ja hyvinvoinnin tietojen raportointi: Vanhemmille/hoitajille	Ei
Opiskeluhoitoryhmän kokoonpano: Opiskelijoiden edustaja	Ei

TEA-viisari kuntajohto Vesanto 2021, vuosivertailu 2013-2021:

Kuntajohto : Vesanto



TEA-viisari kuntajohto Vesanto 2021, vahvuudet ja kehittämiskohteet:

Kuntajohto: Vesanto 2021

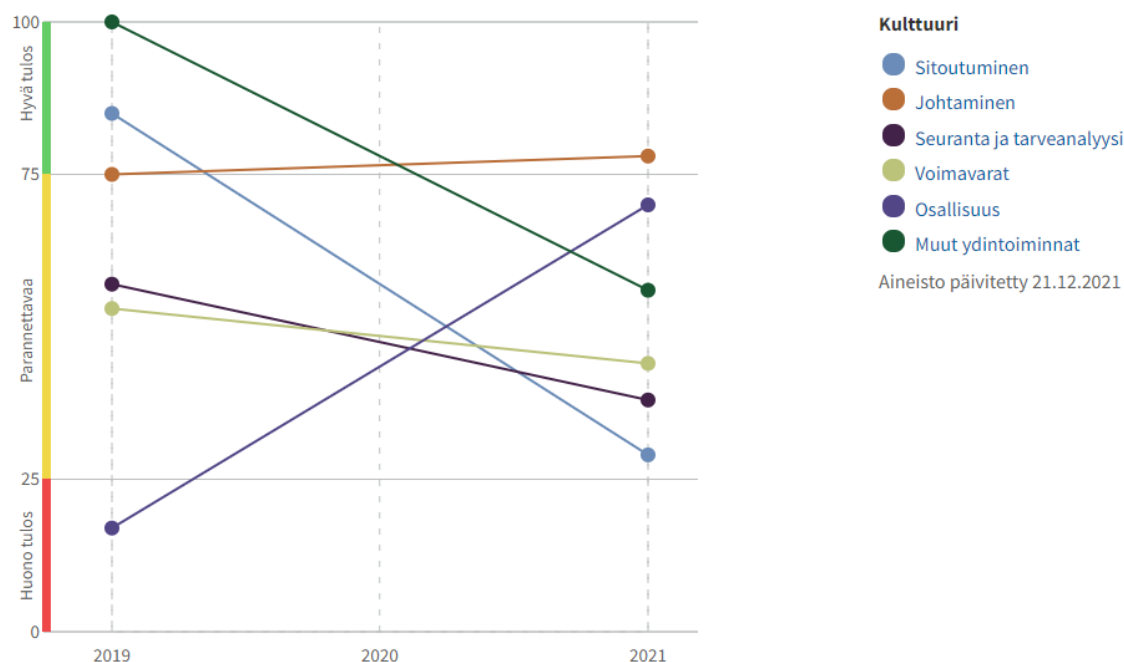
Vahvuudet	Vastaus
Päätösten ennakkoarviointi käytössä: Kirjallinen toimintaohje	Kyllä
Johtamisvastuu hyvinvoinnin ja terveyden edistämisessä: Järjestöyhteistyön koordinaattori	Kyllä
Avustukset: Avustukset yhteisöille, €/asukas	214 €/asukas
Ikäryhmittäisiä tavoitteita ja toimenpiteitä terveyttä edistävien ravitsemustottumusten lisäämiseksi: Lapset ja nuoret	Kyllä, laadittu tarkemmat toimenpiteet
Päätösten ennakkoarviointi käytössä: Ennakkoarvioinnin käyttöönottamisesta tehty päätös	Kyllä
Kestävyystavoitteet: Eriarvoisuutta vähentävä kaavoitus	Kyllä
Johtamisvastuu hyvinvoinnin ja terveyden edistämisessä: Kirjallinen päätös suunnittelijan tai koordinaattorin tehtävistä	Kyllä
Johtamisvastuu hyvinvoinnin ja terveyden edistämisessä: Esteettömyyden toteutumisen vastuutaho	Kyllä
Valtuustolle raportoitu: Asukkaiden koettu osallisuus	Kyllä
Kestävyystavoitteet: Sosiaalisesti kestävä asuntotuotanto	Kyllä

Kuntajohto: Vesanto 2021

Kehittämiskohteet	Vastaus
Palveluiden suunnittelu: Hyödynnetään asiakasraateja	Ei
Verkkosivuilla tarkasteltavissa: Kuvaus kuntalaisten osallistumis- ja vaikuttamismahdollisuuksista ja -keinoista	Ei
Verkkosivuilla tarkasteltavissa: Laaja hyvinvointikertomus	Ei
Johtoryhmä seuraa: Elintapoja	Ei
Johtoryhmä seuraa: Väestöryhmien välisiä terveyseroja	Ei
Kestävyystavoitteet: Luonnon monimuotoisuuden ja ekosysteemien suojelu	Ei
Palveluiden suunnittelu: Hyödynnetään kokemusasiantuntijoita	Ei
Tavoitteet ja toimenpiteet määritetty: Osallisuuden edistämisestä vastaava ryhmä	Ei
Tarkastuskertomus: Arvioitu hyvinvointi- ja terveystavoitteiden toteutumista	Ei
Tasa-arvo ja yhdenvertaisuus: Toiminnallinen yhdenvertaisuussuunnitelma	Ei

TEA-viisari kulttuuri Vesanto, vuosivertailu 2019-2021:

Kulttuuri : Vesanto



TEA-viisari kulttuuri Vesanto 2021, vahvuudet ja kehittämiskohteet:

Kulttuuri: Vesanto 2021

Vahvuudet

Vahvuudet	Vastaus
Esittely johtoryhmälle: Sosiaali- ja terveydenhuollon yksiköiden asiakkaille/asukkaille tarjotun kulttuuritoiminnan määrää	Kyllä
Esittely luottamushenkilöille: Sosiaali- ja terveydenhuollon yksiköissä järjestettyyn kulttuuritoimintaan osallistuneiden asiakkaiden määrää	Kyllä
Esittely luottamushenkilöille: Sosiaali- ja terveydenhuollon yksiköiden asiakkaille/asukkaille tarjotun kulttuuritoiminnan määrää	Kyllä
Yhteenveto hyvinvointikertomuksessa: Sosiaali- ja terveydenhuollon yksiköissä järjestettyyn kulttuuritoimintaan osallistuneiden asiakkaiden määrää	Kyllä
Yhteenveto hyvinvointikertomuksessa: Sosiaali- ja terveydenhuollon yksiköiden asiakkaille/asukkaille tarjotun kulttuuritoiminnan määrää	Kyllä
Säännöllinen seuranta: Sosiaali- ja terveydenhuollon yksiköissä järjestettyyn kulttuuritoimintaan osallistuneiden asiakkaiden määrää	Vuosittain tai jatkuvasti
Säännöllinen seuranta: Sosiaali- ja terveydenhuollon yksiköiden asiakkaille/asukkaille tarjotun kulttuuritoiminnan määrää	Vuosittain tai jatkuvasti
Kirjastotilastot: E-aineistokulut/asukas	1,82 €/asukas
Yhteistoiminta: Kulttuuritoimijoiden ja kunnan yhteiskokous	Kyllä
Kulttuurikasvatusta edistävät toimenpiteet: Kunnassa on mahdollisuus harrastaa taidetta ja kulttuuria varhaiskasvatuksen yhteydessä järjestettävillä harrastustunneilla	Kyllä

Kulttuuri: Vesanto 2021

Kehittämiskohteet	Vastaus
Vaikuttamistavat: Verkko-osallistuminen	Ei
Taloudellinen tukeminen osallistumisen mahdollistamiseksi: Mahdollisuus osallistua verkon kautta välitettäviin kulttuuripalveluihin ja/tai -tapahtumiin	Ei
Yhteistyörakenteet: Poikkihallinnollisia rakenteita	Ei
Yhteistyörakenteet: Alueellisia rakenteita	Ei
Kulttuurin edistäminen strategioissa: Tavoitteita kulttuuritoiminnasta hyvinvointikertomuksessa	Ei
Kirjastojen tilat: Kunnan yleisten kirjastojen varattavissa olevat tilat maksuttomia yhdistyksille/järjestöille/asukkailla	Ei
Taloudellinen tukeminen osallistumisen mahdollistamiseksi: Aikuisten taiteen perusopetus	Ei
Esittely luottamushenkilöille: Kunnan järjestämiin kulttuuripalveluihin osallistuneiden määrän kehitystä (lapset ja nuoret, työikäiset, ikääntyneet)	Ei
Säännöllinen seuranta: Taiteen perusopetukseen osallistuvien lasten ja nuorten suhteellinen osuus alle 18-vuotiaista	Ei seurata
Taloudellinen tukeminen osallistumisen mahdollistamiseksi: Kulttuuritoimintaa erikseen yli 65-vuotiaille	Ei

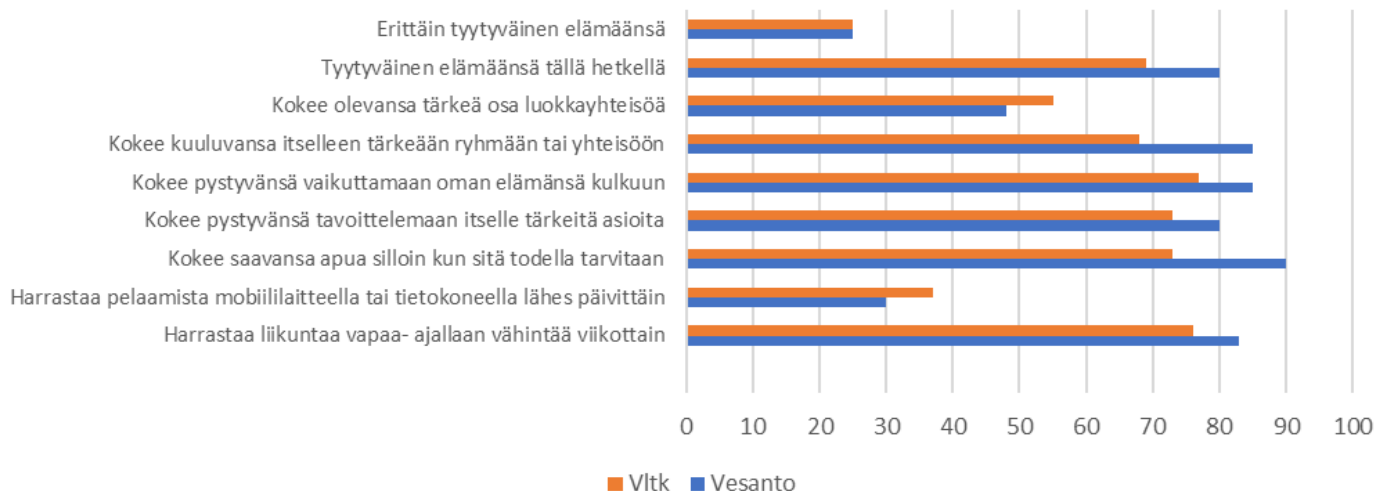
4 Vuoden 2021 kouluterveyskysely

Seuraavissa kaavioissa kuvataan eri ikäisten oppilaiden hyvinvointia, terveyttä ja osallisuutta verrattuna valtakunnalliseen tasoon.



Vesantolaiset 4-5- luokkalaiset olivat elämään tyytyväisyydessä, harrastamisessa ja ystävyyssuhteissa samalla tasolla kuin valtakunnallinen keskiarvo. Vesannolla koettiin mahdollisuus keskustella aikuisen kanssa paremmaksi kuin valtakunnallisesti. Meillä oppilaat myös liikkuvat päivittäin selvästi valtakunnan tasoa enemmän.

Hyvinvointi, osallisuus ja vapaa-aika 8-9lk

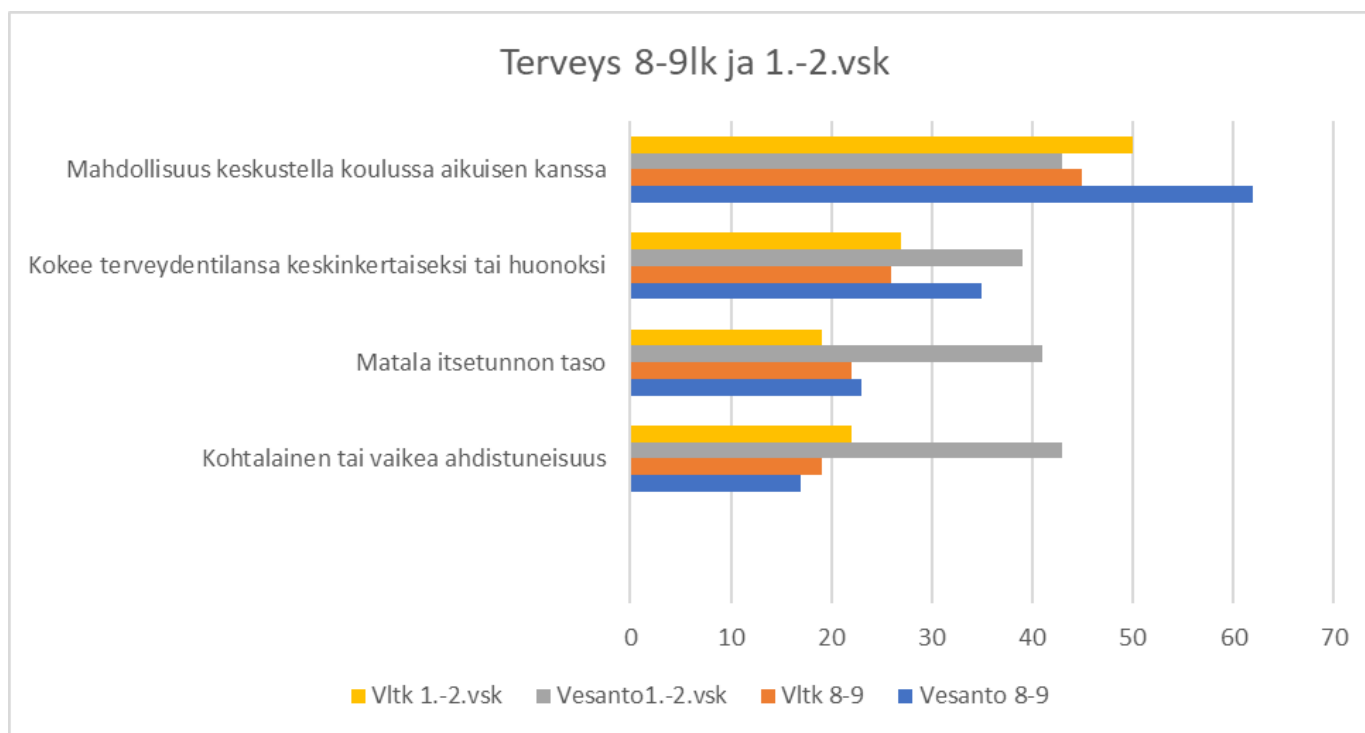


8-9 luokilla elämään tyytyväisyys sekä ryhmään ja luokkayhteisöön kuuluminen oli samalla tai paremmalla tasolla kuin valtakunnallisesti. Vesannon oppilaat kokivat vaikuttamisen mahdollisuudet, avun saannin sekä itselle tärkeiden asioiden tavoittelun helpommaksi kuin valtakunnallisesti. Mobiililaitteella tai tietokoneella pelaaminen oli hieman vähäisempää kuin keskimäärin samanikäisillä ja liikunnan harrastaminen vapaa- ajalla sitä vastoin hieman runsaampaa kuin vastaavan ikäisillä.

Hyvinvointi, osallisuus ja vapaa-aika 1. ja 2.vsk



Lukiolaisten osalta elämään tyytyväisyys oli Vesannolla parempaa kuin valtakunnallisesti. Vesantolaiset lukiolaiset kokivat olevansa tärkeä osa luokkayhteisöä ja heidän koettu vaikuttamismahdollisuus koulussa oli kaksinkertainen muihin samanikäisiin verrattuna. Meidän lukiolaiset pelaavat kyselyn perusteella selvästi enemmän mobiili- tai tietokonepelejä päivittäin, mutta samaan aikaan harrastavat yhtä paljon liikuntaa vapaa- ajalla kuin muut samanikäiset.



Vesantolaiset 8-9-luokkalaiset kokivat terveydentilansa keskinkertaiseksi tai huonoksi selvästi muita samanikäisiä useammin. Vesantolaisten itsetunto ja kohtalainen tai vaikea ahdistus oli valtakunnallisella tasolla. Meillä 8-9-luokkalaiset kokivat mahdollisuutensa keskustella koulussa aikuisen kanssa selvästi paremmaksi kuin muualla Suomessa.

Lukion 1. ja 2.- vuosikurssilaiset kokivat terveydentilansa keskinkertaiseksi tai huonoksi selvästi valtakunnallista tasoa useammin. Vesantolaisista oppilaista yli 40% koki itsetuntonsa matalaksi, mikä on kaksinkertainen luku valtakunnan tasoon nähden. Kohtalaisen tai vaikean ahdistuksen kohdalla tilanne oli samankaltainen. Mahdollisuus keskustella koulussa aikuisen kanssa koettiin myös hieman valtakunnallista tilannetta heikommaksi.

Lukiolaisten kohdalla hyvinvointi ja osallisuus on valtakunnallisella tasolla, mutta terveydentila arvioidaan selvästi valtakunnallista tasoa heikommaksi. Tähän tulee kiinnittää huomiota ja selvittää tilannetta ja mahdollisia toimenpiteitä, jotta kyseinen kehityssuunta kääntyisi parempaan.

5 Vuodelle 2021 asetetut hyvinvoinnin ja terveyden edistämisen tavoitteet Vesannolla ja niiden toteutuminen

Yleishallinto 2021

1. Ikäihmisten osallistaminen omiin tavoitteisiin

- Kuntalaisten hyvinvointikyselyä ei ole tehty Vesannolla vuonna 2021 resurssien puutteessa.
- Uuden valtuuston ensimmäinen valtuustoseminaari pidettiin vuoden 2021 lopulla ja valtuutetut määrittivät tulevan valtuustokauden keskeisimmät painopisteet.
- Kyläkierrokset olivat tauolla koronan vuoksi.

2. Ikäihmisille liikuntaa

- Kunta palkkasi liikunnanohjaaja-fysioterapeutin perusturvan ja sivistystoimen resursseilla järjestämään ikäihmisten liikuntaa ja antamaan liikunnan ohjausta. Tämä toiminta oli erittäin suosittua ja siitä annettiin hyvää palautetta.

3. Nuorille moottorirata

- Nuoret tekivät vetoomuksen saada Toulatin rata Viitasaarella nuorten harrasteajo-käyttöön. Asia käsiteltiin kunnanhallituksessa ja lähetettiin jatkokäsittelyyn Viitasaaren kaupunginhallitukseen. Asia ei edennyt. Keitele on tarjoamassa kiinteistöä nuorten toimintaan ja sen ympäristössä olisi mahdollisuus harrasteajoon. Asiaa selvitetään.

4. Sähköinen asiainhallintajärjestelmä laajempaan käyttöön

- Therefore Säilö -arkistonhallintajärjestelmää ei vuonna 2021 otettu käyttöön, vaan asia siirtyi vuodelle 2022.
- Sähköinen allekirjoitus Canonin Thereforen osana otettiin käyttöön vuonna 2021. Sähköinen allekirjoitus nopeuttaa asiakirjojen

käsittelyä ja vähentää vaivannäköä ja kilometrikustannuksia.

Hallintopalveluiden hankkeet: MASU-hanke, Kirkko-pankki-kunta -hanke (OSPA)

Palveluyhtiö Viisarit

1. Toiminnan vakiinnuttaminen ja tietoisuuden lisääminen kuntalaisille

- Viisareiden ja kolmen kunnan kunnajohtajien yhteinen Viisarirykky koontui tiheästi ja ideoi Viisareiden toimintaa.
- Koronatilanne vaikeutti edelleen toiminnan jalkauttamista.
- Viisarit-vartti perustettiin -> säännöllinen kanava Viisareiden ajankohtaisista kuulumisista.
- Viisareiden oma palautekanava otettiin käyttöön.

Kuntalaisten palautteen ja kehittämisideoiden hoito suoraan Viisareiden vastuuhenkilöiden kautta

- Viisarit perustivat sähköisen palvelukanavan.

3. Luottamuksen rakentaminen palveluyhtiöön

- Koronatilanne vaikeutti kasvokkain tapahtuvaa kohtaamista
- Uusien valtuustojen perehdyttäminen Viisareihin ja yhteistyön ja luottamuksen rakentaminen uusiin päättäjiin jäivät väheiseksi vuoden 2021 syksyllä.
- Viisareiden toimintavarmuus on ollut koko sen toiminnan ajan hyvää.

Sivistystoimi

1. Tavoite on edelleen sivistystoimen strategiassa määritelty "Vesannolla voidaan HYVIN" alakohtineen, eli hyvinvoinnista huolehtiminen

- Hyvinvointi ja toimiva yhtenäiskoulun arki on ollut jatkuvan kehittämisen kohteena. Väistöiloissa arjen haasteet ovat olleet hyvin käytännöllisiä ja sujuva toiminta on vaatinut koko henkilökunnan yhteisen panoksen. Myös uuteen kouluun siirtyminen ja yhtenäisen toimintakulttuurin omaksuminen on vaatinut koko henkilökunnan hyvää yhteistyötä. Hyvinvoinnin edistämisen eteen tehdään työtä moniammatillisesti. Lukuvuonna 2020 -2021 päättyneet Parasta Ennen ja Tunnetutor -hankkeet ovat edistäneet hyvinvointia.

2. Uuden koulun käyttöönottoaminen niin oppilaiden kuin muun toiminnan osalta, koulun ja kunnan markkinointi

- Lukuvuoden 2020 -2021 aikana jatkettiin Parasta Ennen -hankkeen avulla koulun toimintakulttuurin kehittämistä yhteistyössä koko henkilökunnan kanssa. Kehitystyöhön osallistuivat myös oppilaskunnat ja vanhempainoimikunnat. Erityisesti on huomioitu uuteen kouluun ja yhteiseen toimintaympäristöön siirtymiseen valmistautuminen. Kaikki ryhmät kävivät tutustumassa uuteen kouluun ennakkoon syksyllä 2021 ja opetustyö pääsi hyvin käyntiin syysloman jälkeen.
- Uusi koulu on ollut paljon esillä mediassa rakennuksen valmistumisen ja käyttöönottamisen tiimoilta
- Koulun markkinointiryhmä on ideoinut erilaisia tapahtumia markkinoinnin edistämiseksi, juhlaseminaarisarja alkoi marraskuussa 2021.

3. Lasten ja nuorten harrastustoiminnan kehittäminen

- Liikunnan ohjaaja-fysioterapeutti työskenteli syksystä 2021 alkaen kerran viikossa päiväkodissa
- Koulun kerhotoiminta on käynnistynyt uuteen kouluun siirtymisen myötä
- Järjestöyhteistyö on virinnyt
- Järjestöt, kunta ja eri toimijat toteuttivat laajan varainkeruun lapsille ja nuorille suunnattua Pump Track- rataa varten. Rata hankittiin kerätyillä varoilla vuoden lopulla.

4. Yhteisöllisyys ja yhdessä tekeminen. Sitä tarvitaan erityisesti koronan helpottaessa

- Yhteisöllisyys ja yhdessä tekeminen on korostunut koulutyössä
- Useita tapahtumia on suunniteltu, mutta koronatilanteen vuoksi tapahtumia on jouduttu perumaan ja/tai siirtämään

5. Liikuntaneuvonnan toteutus, liikunnanohjaaja-fysioterapeutin työn jatkaminen

- Liikuntaneuvonta käynnistyi keväällä 2021 ja asiakasmäärä on lisääntynyt jatkuvasti

Ruokapalvelut

1. Ikäihmisten ateriapalvelujen säilyminen edes joka arkipäivä tapahtuvana, ei mentäisi kolmen päivän malliin

- Syksyllä 2021 siirryimme kolmen päivän malliin säästösyitä ja toiminnan tehostamisen vuoksi. Useita ruokapalvelun tilaajia putosi pois palvelusta.

2. Uudella koululla paikan päällä tapahtuva ruoan valmistus

- Kunnanhallitus päätti ennen joulua 2021, että uuden koulun keittiö muutetaan valmistuskeittiöksi. Vuoden 2021 lopulla uudella koululla valmistettiin osa ruoista. Isojen erien valmistus keskitettiin Simolan keittiöön.

3. Maksullisen välipalan tarjoaminen uudella koululla

- Maksullista välipalaa aloitettiin tarjota heti koulun käyttöönoton jälkeen. Välipala on suosittu.

4. Ruokapalveluhenkilöstöresurssien takaaminen, myös esimiestyön mahdollistaminen useamman päivän ajaksi keskeytymättömänä, eli sijaisrekrytoinnin aktivoiminen/salliminen

- Sijaisrekrytointi on ollut haasteellista, mutta sijaisia on käytetty aina tarvittaessa.

5. TAI henkilöstöhallinnon siirtäminen kokonaan pois ruokapalvelupäällikön vastuulta

- Ei toteutettu

6. Koulussa ruokailun valvonnan tehostaminen

- Ruokailun valvontaa on tehty koulun suunnitelmien mukaisesti

7. Yleinen ravitsemuskasvatus ja kouluruokasuosituksiin tutustuminen ja ruokaan liittyvien ennakoasenteiden vähentäminen

- Kouluruokasuosituksiin pääsee tutustumaan koulun pedanet -sivuilla ja ravitsemuskasvatus kuuluu useamman oppiaineen (mm. kotitalous ja terveystieto) oppisisältöihin

Perusturva

1. Huomioidaan hyvinvointivajeet ennaltaehkäisevän työ suunnittelemisessa

- Perusturvan palveluissa varhaisen vaiheen palveluita toteutettiin mm. hankkeiden kautta (Kotelo, etsivä nuorisotyöntekijä, työpaja). Virtuaalisten palvelujen käyttöä lisättiin asiakaspalveluissa. Hyvinvointialuevalmisteluissa osallistuttiin Pohjois-Savon SOTE-hankkeisiin, erilaisiin valmistelutyöryhmiin sekä keräämällä oman työn ohessa laajasti hyvinvointialuevalmistelussa tarvittavaa tietoa toiminnasta.
- Osallistuttiin Tulevaisuuden SOTE-keskushankkeeseen ja Sote-rakenneuudistuksen alueelliseen valmisteluun yhdessä SavoGrown muiden kuntien kanssa.

2. Tiivistetään yhteistyötä järjestöjen ja kolmannen sektorin kanssa

- Vapaaehtoiset kävivät ulkoilemassa ikääntyneiden kanssa asumispalveluissa.

3. Lastensuojelun avohuollon tukitoimien ja ehkäisevien palvelujen edelleen kehittäminen

- Lapsiperheiden varhaisen vaiheen/matalan kynnyksen palveluja kehitettiin osana Posote20-rakenneuudistushanketta (sote-johdamisen pilotti). Pilotissa kehitettiin Savo Grown kuntien alueelle yksi yhtenäinen verkostomaisesti johdettu kasvatus- ja perheneuvonnan palveluiden kokonaisuus.
- Osallistuttiin maakunnalliseen ja alueelliseen kehittämistyöhön (LAPE-yhteistyö)
- Nilakan alueelle palkattu sosiaaliohjaaja toimi Vesannon ja Tervon yhteisenä ehkäisevän päihdetyön yhdyshenkilönä.
- Nilakan alueelle palkatun yhteisen sosiaaliohjaajan tukikäynnit mielenterveys- ja päihdeasiakkaiden koteihin toteutuivat osittain.
- Covid-19 vaikutukset mielenterveys- ja päidetyössä näkyivät sosiaalisten kontaktien vähenemisenä vaikuttaen asiakkaiden hyvinvointiin. Suuri osa asiakaskontakteista tapahtui puhelimen välityksellä nettiyhteyksien puuttumisen vuoksi.

4. Palveluohjauksen tehostaminen työllisyyden hoidossa yhteistyössä työvoimahallinnon ja muiden yhteistyökumppaneiden kanssa

Työpaja:

- Asiakkaita ohjautui työpajalle etsivän nuorisotyön ja Kotelo-hankkeen kautta
- Valmentautujat olivat kyselyn perusteella tyytyväisiä työtehtävien laatuun ja määrään
- Työpajan toimintaa toteutettiin koronatilanteesta huolimatta turvallisuusohjeistusta noudattaen lähes normaalisti.
- Toimintaan sisältyi esim. säännöllistä liikuntaa ja ruuanvalmistusta, kirjansidontaa, sorvaamista, poppanankudontaa, makrameetöitä ja erilaisia askartelutöitä.
- Yhteistyö järjestöjen kanssa jäi vähäiseksi koronatilanteen takia.
- Palveluohjaaja oli pajalla yhtenä päivänä viikossa asiakkaiden käytettävissä.

Kotelo-hanke 2021

- KOTELO-hankkeen toimintaan vaikutti henkilöstön vaihtuvuus. Projektikoordinaattori, Tervon ja Pielaveden ohjaajat.
- Covid-19 pandemia vaikutti osaltaan siihen, että hankesuunnitelman mukaisten helposti lähestyttävien matalan kynnyksen palvelumallien toiminta ei toteutunut suunnitellusti.
- Verkostotyötä ja yhteistyön muotoja kehitettiin. Yhteistyöverkostolle järjestettiin yhteiskehittämispäivä.
- Yhteistyön käytänteitä kuntien, TE-toimiston ja muiden viranomaistahojen kanssa kehitettiin.
- Asiakastyö toteutui lähitapaamisina ja sähköisten välineiden avulla.

Etsivä nuorisotyö 2021

- Etsivän nuorisotyöntekijän vaihtumisen vuoksi maaliskuussa ja joulukuussa ei ollut työntekijää, henkilöstövaihdos vaikeutti työtä jonkin verran.
- Some:n käyttöä lisättiin merkittävästi.

5. Pitkäaikaistyöttömyyden väheneminen

- Pitkäaikaistyöttömyys ei vähentynyt. TYP-toiminta oli tauolla koronaepidemian vuoksi. Lisäksi Vesannolta puuttui TE-toimiston oma virkailija elokuun alkuun saakka.

6. Paikallisen palvelutason turvaaminen perusturvan palvelurakennemuutosten avulla

- Palvelurakennemuutoksessa tavoitteeksi asetettiin kotihoidon ja palveluasumisen sekä tehostetun palveluasumisen henkilökunnan välisten yhteistyötapojen kehittämistä jatkettiin.
- Palvelurakennemuutoksen toteuttaminen lisäsi mahdollisuuksia henkilöstön yhteiskäyttöön.
 - Henkilöstön yhteiskäytön kehittämistä jatkettiin (erityisesti palvelutarpeen arvioinneissa).
- Henkilöstön saatavuusongelmat ovat rajoittaneet tavoitteiden toteutumista. Palveluasumispaikkoja jouduttiin ajoittain supistamaan henkilöstön rekrytointivaikeuksien vuoksi (sairaanhoitaja, lähihoitajat).
- Kotihoidon, palveluasumisen ja kehitysvammaisten palvelujen osalta palvelurakennemuutos eteni Niittykukka 1:n ja Viherkodin sulkemisiin.
- Simolan palvelukeskuksen palveluasumiseen (Kuntovaari) laajennettiin 8 paikkaa Viherkodin tiloihin (asukkaat muuttivat kotihoidon piiristä Niittykukasta).

7. Täydennetään omia palveluita tarkoituksenmukaisesti ostopalveluilla

- Ostopalveluita on käytetty kuluneen vuoden aikana muutamille asiakkaille, joille ei sillä hetkellä ole ollut tarjota tarpeisiin sopivaa asumispalvelua omassa kunnassa.
 - Niittykukan lakkauttaminen lisäsi ostopalvelujen tarvetta.

8. Kehitetään henkilöstön yhteiskäyttöä perusturvan toimialalla sekä perusterveydenhuollon kanssa

- Henkilöstön yhteiskäyttö perusturvan toimialalla, sekä perusterveydenhuollon kanssa toteutui pienimuotoisesti. Suunniteltu kotisairaala-kokeilu ei toteutunut. Yhteistyö terveydenhuollon kanssa oli tiivistä, mutta yhteisen henkilöstön käyttö eri organisaatioissa ei toteutunut.

9. Tuetaan kotona-asumisen mahdollisuutta mahdollisimman pitkään

Kotihoidon palvelut:

- Kehitettiin ja uudistettiin toimintamalleja (palkattiin ulkopuolinen kehittäjä).
- Järjestettiin fysioterapeutin palveluja 20 % työpanoksella.
- Kotipalvelun asiakkaiden osuus 75-vuotta täyttäneistä oli n. 21 %.
- Omaishoidontukea sai 6,9 % 75-vuotta täyttäneistä.
- Kotipalvelun välittömään asiakastyöhön kohdentuva työpanos lisääntyi (osuus 75 %)
- Vanhusten päiväkeskustoiminta oli keskeytyksissä Covid-19 vuoksi.

Vammais- ja erityispalvelut:

- Kuljetuspalvelun ja henkilökohtaisen avun käyttö lisääntyi edellisvuoteen verrattuna, Covid 19 vaikutti edelleen käyttömäärään.
- Kehitysvammaisten asuminen pystyttiin järjestämään asiakkaiden toimintakykyä ja tarpeita vastaavasti.
- Erityispalvelujen päivätoimintaa toteutettiin alkuvuodesta rajoitetusti, toiminta palautui normaaliksi loppuvuoden aikana. Päivätoiminnassa toteutettiin myös retkiä ja erilaisia tapahtumia
- omaishoidontuen asiakkaita

10. Hyödynnetään palvelutuotannossa hoivateknologian mahdollisuuksia entistä tehokkaammin

- Lisättiin hoivateknologian käyttöä (paikantavat turvapuhelimet ja videopuhelulaitteet).
- Palveluvalikoimaan lisättiin virtuaaliset kotikäynnit.
- Otettiin käyttöön Hilikka toiminnanohjaus- ja asiakastietojärjestelmä.

Perusturvassa 2021 meneillään olleet hankkeet:

Posote20 rakennemuutoshankkeen osana Savo Grown alueen johtamisen pilottihanke, Maaseudun KOTELO-hanke, etsivä nuorisotyöntekijä, nuorten työpajatoiminta, PerhEke -hanke (Perhehoito Elinkeinona 2018-2021), Ikääntyvien asumisen Masterplan-hanke.

OSA II HYVINVOINTISUUNNITELMA VUODELLE 2022

6 Kuntastrategian painopisteet ja linjaukset



Vesannon uusi kunnanvaltuusto käsitteli strategiaa ja strategiahankkeita kahdessa valtuustoseminaarissa. Strategiahankkeita käsiteltiin edelleen elinvoimaryhmässä ja sen pohjalta strategiahankkeiksi muodostui kaikkiaan viisi hankeaihiota, joista valtuusto tekee lopulliset päätökset. Strategiset painopisteet:

1. Lukion kehittäminen
2. Luonto vetovoimatekijänä, luovuuden ja hyvinvoinnin lähteenä
3. Yhteisöt ja verkostot voimavarana
4. Erilainen ja omanlainen Vesanto
5. Omavarainen Vesanto

Strategisiin tavoitteisiin pyritään hankkeiden ja sisäisen kehittämisen avulla.

7 Hyvinvointisuunnitelma vuodelle 2022

Yleishallinto:

1. Vuokra-asuntojen kunnostaminen ja kiinteistöjen myynti twilaohjelman ja investointisuunnitelman mukaan
2. Osallisuuden ja yhteisöllisyyden lisääminen kaikilla toimialoilla
3. Luonnon hyvinvointia ja terveyttä edistävät vaikutukset osaksi palvelujen suunnittelua, toteutusta ja viestintää kaikilla toimialoilla ja kolmannen sektorin yhteistyöllä
4. Kysely kuntalaisten koetusta hyvinvoinnista

Sivistystoimi:

1. Tunnetaitojen ja hyvinvoinnin vahvistaminen koulussa
2. Laadukkaat ja riittävät opiskeluhoitopalvelut ja oppimisen tuki
3. Harrastustoiminnan lisääminen kunnan eri toimijoiden ja järjestöjen yhteistoimintana

Perusturva

1. Kotona-asumista tukevien palvelujen kehittäminen/vahvistaminen
2. Paikallisen palvelutason turvaaminen palvelusetelin käyttöönottamisella

Ruokapalvelut

1. Yhteisöllisen ruokailun järjestäminen

2. Kuntaan jäävän ruokapalvelun organisoiminen

OSA III VALTUUSTOKÄSITTELY

Hyvinvointiraportti 2021 ja vuoden 2022 tavoitteet käsitellään kunnanvaltuustossa 4.4.2022.

8 Raportin laatijat

9 Raportin hyväksyminen